0598992 0000

EN Customer Information

Keep all this information for safe and proper use. Also keep the product packaging, as it contains operating instructions and information about the product, batteries and recharging. For more information, scan the QR code on the packaging.

General Safety Instructions
- Keep out of the reach of children as small parts can be swallowed.
- Only use the product if you are in good physical condition.
- Do not use the product with other people against their will. Only use with the consent of the people involved.
- Use the product safely to avoid injury. Use at your own risk.
- A doctor should be consulted before using the product if a person has any health issues or concerns.
- Do not use the product on diseased or irritated skin.
- Discontinue use immediately if unpleasant skin irritation or physical discomfort occurs. Consult a doctor if the symptoms persist.
- To avoid illness and infection, do not pass the product on to third parties.
- Read the information on the product packaging carefully to avoid allergic reactions (e.g. latex).
- Do not use the product if it is obviously non-functional, overheats or has visible defects.
- Do not freeze or heat the product.
- The product is not suitable for commercial use.
- Do not inflate inflatable products beyond the diameter indicated on the packaging.
- The product is not suitable for medical use.
- Only charge the product with a suitable charger at a power socket. Observe the instructions of the respective mains adapter.
- No liability can be accepted for damage or accidents caused by improper use, the use of force, modifications and non-compliance with these safety instructions.

Before First Use
- Clean the product with warm water and mild soap before using it for the first time. To prevent damage to the device, make sure that no water gets into the battery compartment. Do not submerge the device in water.
- Charge the product or insert the batteries (if supplied). For safety reasons, lithium batteries are generally only charged to 40-50% for transport.
- Switch the product on first. Then insert it into the vagina or place it on the desired area in the genital area.

Use of Vibrators

The product is only suitable for vaginal use.
1. Apply sufficient lubricant to the surface of the product.
   Important: The use of water-based lubricant is recommended.
2. To start the vibration, use the control unit to switch the product on.
3. Insert the product into the vagina or place it on the desired area in the genital area.
4. To change the vibration setting, carefully press, turn, or slide the control unit.
5. Slowly remove the product from inside or off your body.
6. To switch off the vibration after use, press, turn, or slide the control unit into the initial position.
   Important: If the product switches off automatically when the battery is low, do not switch it on again, but charge it at a power socket.

Optional (when relevant):
- Some vibrators have a G-spot tip. To stimulate the G-spot, follow the steps above and hold the curved tip in the direction of the abdominal wall.
- Some vibrators have one or two stimulation arms that can be used to stimulate the clitoris and/or anus simultaneously.
- Some vibrators have a special function (e.g. rotation, thrust function, pump function). Press the control unit to switch these functions on and off.
- Some vibrators have a pump ball. To increase the diameter of the vibrator, press the pump ball repeatedly if necessary. The vibrator is inflated. To let the air escape, open the valve.
- Some vibrators have a suction cup that allows you to attach the product to a smooth, clean and dry surface. Detach the suction cup carefully from the surface.
- Some vibrators are made out of glass. They can be warmed up on the heater or cooled down in the fridge for temperature play.

Care Instructions
- Allow the product to cool down after every use before putting it away.
- Clean the product after every use with warm water and a mild soap and disinfect it with a disinfectant solution suitable for the product. To prevent damage to the product, please make sure that no water enters the battery compartment. Do not submerge the device under water.
- Keep the product in a clean, cool and dry place. Moisture can damage the materials of the product. Avoid direct sunlight.
- To prevent chemical reactions, store the product separately and not together with other products made from different materials.
- To extend the life of the batteries and rechargeable batteries and to prevent damage to the product, remove the batteries from the product after each use or remove the product from the socket as soon as the rechargeable battery is fully charged.

Disposal Information / Your Contribution to Environmental Protection

Please do not discard the packaging material or old devices. Recycle items where possible. Separate packaging according to material and dispose of it with household waste. Do your bit for the environment and take old devices to your local collection points in accordance with your national legislation and the applicable guidelines. Separate non-enclosed batteries and rechargeable batteries from old devices before you hand them in at a collection point. Make sure that you delete all personal data from your old devices before disposing of them.

The symbol of the crossed-out garbage can on wheels means that this product must be handed in free of charge to a collection point for electronic waste so that it can be recycled for the best possible reuse of raw materials.

Batteries do not belong in household waste. As a consumer, you are under a legal obligation to turn in used batteries. You can do this at public collection points or places where batteries are sold. You can also return rechargeable batteries and batteries that we carry or have carried as new batteries to our dispatch warehouse (Schäferweg 14, 24941 Flensburg, Germany) free of charge after use. Batteries containing hazardous substances are labelled with the sign and one of the chemical symbols:
- Cd: Battery contains cadmium
- Hg: Battery contains mercury
- Pb: Battery contains lead

Lithium batteries and battery packs for all systems can only be turned in at collection points if they have been discharged. To prevent short-circuits in the event of incomplete discharging, the poles on these types of batteries should be insulated using a substance such as adhesive tape before the batteries are returned.

"Orion Versand GmbH & Co.KG hereby declares that item 0598992 0000 "RC Fucking Machine 2.0" is compliant with Directive 2014/53/EU.

The full text of the EU declaration of conformity is available at the following website: www.orion.de/zertifikate."

i. A. Stefan Schroder

DE Kundeninformation

Bewahren Sie alle Informationen zum sicheren und optimalen Umgang auf. Bewahren Sie auch die Produktverpackung auf, da sich dort Bedienungsanweisungen sowie Informationen zum Produkt oder zu Batterien bzw. zum Wiederaufladen befinden. Für weitere Informationen scannen Sie den QR-Code auf der Verpackung.

Allgemeine Sicherheitshinweise
- Außerhalb der Reichweite von Kindern aufbewahren, da Kleinteile verschluckt werden können.
- Produkt nur bei guter körperlicher Verfassung verwenden.
- Produkt nicht gegen den Willen anderer Personen verwenden. Nur in Zustimmung der involvierten Personen verwenden.
- Auf den sicheren Gebrauch des Produkts achten, um Verletzungen zu vermeiden. Die Verwendung geschieht auf eigenes Risiko.
- Bei gesundheitlichen Einschränkungen oder Bedenken sollte vor der Verwendung des Produkts ein Arzt konsultiert werden.
- Produkt nicht bei erkrankter oder gereizter Haut verwenden.
- Anwendung sofort abbrechen, wenn unangenehme Hautreizungen bzw. körperliche Beschwerden auftreten.
- Produkt nicht an Dritte weitergeben, um Krankheiten und Infektionen zu vermeiden.
- Informationen auf der Produktverpackung sorgfältig lesen, um allergische Reaktionen (z. B. Latex oder andere) zu vermeiden.
- Produkt bei offensichtlicher Nichtfunktionalität, Überhitzung oder erkennbaren Defekten nicht verwenden.
- Produkt nicht tiefkühlen oder erhitzen.
- Produkt ist nicht für den gewerblichen Gebrauch geeignet.
- Aufpumpbare Produkte nicht über den auf der Verpackung angegebenen Durchmesser aufpumpen.
- Produkt ist nicht für medizinische Zwecke geeignet.
- Produkt nur mit einem passenden Ladegerät an einer Steckdose laden.
- Hinweise des jeweiligen Netzadapters beachten.
- Für Schäden und Unfälle, die durch unsachgemäße Handhabung, Gewalteinwirkung, Modifikationen und Nichtbeachtung dieser Sicherheitshinweise entstehen, kann keinerlei Haftung übernommen werden.

Vor dem ersten Gebrauch
- Reinigen Sie das Produkt vor dem ersten Gebrauch mit warmem Wasser und milder Seife. Um Schäden am Gerät zu vermeiden, achten Sie ggf. darauf, dass kein Wasser ins Batteriefach gelangt. Tauchen Sie das Gerät nicht unter Wasser.
- Laden Sie das Produkt auf oder setzen Sie die (ggf. beiliegenden) Batterien ein. Lithium-Akkus sind aus Sicherheitsgründen für den Transport in der Regel nur zu 40-50% geladen.
- Schalten Sie das Produkt zunächst ein. Führen Sie es anschließend in die Vagina ein oder legen Sie es auf die gewünschte Stelle im Intimbereich.

Anwendung von Vibratoren

Das Produkt ist nur für den vaginalen Gebrauch geeignet.
1. Tragen Sie auf die Oberfläche des Produkts ausreichend Gleitmittel auf.
   Hinweis: Die Verwendung von Gleitmittel auf Wasserbasis wird empfohlen.
2. Um die Vibration zu starten, schalten Sie das Produkt an der Kontrolleinheit ein.
3. Führen Sie das Produkt in die Vagina oder legen Sie es auf die gewünschte Stelle im Intimbereich.
4. Um die Vibrationsstufe ggf. zu ändern, drücken, drehen oder schieben Sie vorsichtig an der Kontrolleinheit.
5. Entfernen Sie das Produkt langsam aus oder von Ihrem Körper.
6. Um die Vibration nach Gebrauch wieder auszuschalten, drücken, drehen oder schieben Sie die Kontrolleinheit in die Ausgangsposition.
   Hinweis:Schaltet sich das Produkt bei niedrigem Akkustand automatisch ab, schalten Sie es nicht wieder ein, sondern laden Sie es an einer Steckdose auf.

Optional (falls zutreffend):
- Einige Vibratoren verfügen über eine G-Punkt-Spitze. Um den G-Punkt zu stimulieren, befolgen Sie o. a. Schritte und halten Sie die gebogene Spitze in Richtung Bauchdecke.
- Einige Vibratoren verfügen über einen oder zwei Stimulationsarme, mit denen Sie zusätzlich wahlweise die Klitoris und/oder den Anus gleichzeitig stimulieren können.
- Einige Vibratoren verfügen über eine Sonderfunktion (z.B. Rotation, Stoßfunktion, Pumpfunktion). Um diese Funktion ein- und auszuschalten, betätigen Sie die Kontrolleinheit.
- Einige Vibratoren verfügen über einen Pumpball. Um den Durchmesser des Vibrators zu erhöhen, drücken Sie den Pumpball ggf. wiederholt. Der Vibrator wird aufgeblasen. Um die Luft entweichen zu lassen, öffnen Sie das Ventil.
- Einige Vibratoren verfügen über einen Saugfuß, mit dem Sie das Produkt an einer glatten, sauberen und trockenen Oberfläche befestigen können. Lösen Sie den Saugfuß vorsichtig von der Oberfläche.
- Einige Vibratoren sind aus Glas gefertigt. Für Heiß- und Kalt-Spiele können diese auf der Heizung erwärmt oder im Kühlschrank abgekühlt werden.

Pflegehinweise
- Lassen Sie das Produkt nach jedem Gebrauch auskühlen, bevor Sie es verstauen.
- Reinigen Sie das Produkt nach jedem Gebrauch mit warmem Wasser und milder Seife und desinfizieren Sie es mit einer für das Produkt geeigneten Desinfektionslösung. Um Schäden am Gerät zu vermeiden, achten Sie ggf. darauf, dass kein Wasser ins Batteriefach gelangt. Tauchen Sie das Gerät nicht unter Wasser.
- Bewahren Sie das Produkt sauber, kühl und trocken auf. Feuchtigkeit kann Batterien und Motor schaden. Vermeiden Sie direktes Sonnenlicht!
- Um chemische Reaktionen zu vermeiden, bewahren Sie das Produkt allein und nicht zusammen mit anderen Produkten aus verschiedenartigen Materialien auf.
- Um die Lebensdauer von Batterien und Akkus zu verlängern und Schäden am Produkt zu vermeiden, entfernen Sie nach jedem Gebrauch die Batterien aus dem Produkt bzw. entfernen Sie das Produkt von der Steckdose, sobald der Akku vollgeladen ist.

Hinweise zur Entsorgung / Ihr Beitrag zum Umweltschutz

Verpackungsmaterial und Altgeräte bitte nicht wegwerfen, sondern der Wiederverwertung zuführen. Trennen Sie Verpackungen nach Material und entsorgen Sie sie im jeweiligen Hausmüll. Leisten Sie Ihren Beitrag zum Umweltschutz und bringen Sie Altgeräte gemäß Ihrer Landesgesetzgebung und den jeweils geltenden Richtlinien zu Ihren zuständigen Sammelpunkten. Trennen Sie nicht umschlossene Batterien und Akkus von Altgeräten, bevor Sie sie an einer Rücknahmestelle abgeben. Stellen Sie sicher, dass Sie vor der Entsorgung Ihrer Altgeräte sämtliche personenbezogenen Daten von diesen löschen.

Das Zeichen der durchgestrichenen Mülltonne auf Rädern bedeutet, dass dieses Produkt an einer Sammelstelle für Elektroschrott unentgeltlich abgegeben werden muss, um es durch Recycling einer bestmöglichen Rohstoffwiederverwendung zuzuführen.

Batterien gehören nicht in den Hausmüll. Als Verbraucher sind Sie gesetzlich verpflichtet, gebrauchte Batterien zurückzugeben, z. B. bei den öffentlichen Sammelstellen oder dort, wo Batterien verkauft werden. Sie können Akkus und Batterien, die wir als Neubatterien im Sortiment führen oder geführt haben, nach Gebrauch auch unentgeltlich an unser Versandlager (Schäferweg 14, 24941 Flensburg) zurücksenden. Schadstoffhaltige Batterien sind mit dem Zeichen und einem der chemischen Symbole versehen:
- Cd: Batterie enthält Cadmium
- Hg: Batterie enthält Quecksilber
- Pb: Batterie enthält Blei

Lithiumbatterien und Akkupacks aller Systeme dürfen nur im entladenen Zustand bei den Rücknahmestellen abgegeben werden. Zum Schutz vor Kurzschlüssen bei nicht vollständiger Entladung sind bei diesen Typen die Batteriepole vor der Rückgabe ggf. mit Klebestreifen zu isolieren.

„Hiermit erklärt die Orion Versand GmbH & Co.KG, dass der Artikel 0598992 0000 „RC Fucking Machine 2.0" der Richtlinie 2014/53/EU entspricht.

Der vollständige Text der EU-Konformitätserklärung ist unter der folgenden Internetadresse verfügbar: www.orion.de/zertifikate"

i. A. Stefan Schroder

ES Información para el cliente

Conserve toda esta información para un uso seguro y adecuado. Conserve también el embalaje del producto, ya que contiene instrucciones de uso e información sobre el producto, las pilas y la recarga. Para obtener más información, escanee el código QR del embalaje.

Instrucciones generales de seguridad
- Manténgalo fuera del alcance de los niños, ya que las piezas pequeñas pueden tragarse.
- Utilice el producto sólo si se encuentra en buenas condiciones físicas.
- No utilice el producto con otras personas en contra de su voluntad. Utilícelo sólo con el consentimiento de las personas implicadas.
- Utilice el producto de forma segura para evitar lesiones. Utilícelo bajo su propia responsabilidad.
- Se debe consultar a un médico antes de utilizar el producto si la persona tiene algún problema o preocupación de salud.
- No utilice el producto sobre piel enferma o irritada.
- Suspenda inmediatamente su uso si se produce una irritación cutánea desagradable o malestar físico. Consulte a un médico si los síntomas persisten.
- Para evitar enfermedades e infecciones, no transmita el producto a terceros.
- Lea atentamente la información del envase del producto para evitar reacciones alérgicas (por ejemplo, al látex).
- No utilice el producto si es evidente que no funciona, se sobrecalienta o presenta defectos visibles.
- No congele ni caliente el producto.
- El producto no es apto para uso comercial.
- No infle los productos hinchables más allá del diámetro indicado en el envase.
- El producto no es apto para uso médico.
- Cargue el producto únicamente con un cargador adecuado en una toma de corriente.
- Respete las instrucciones del adaptador de red correspondiente.
- No se aceptará ninguna responsabilidad por daños o accidentes causados por un uso inadecuado, el uso de la fuerza, modificaciones y el incumplimiento de estas instrucciones de seguridad.

Antes del primer uso
- Limpie el producto con agua tibia y jabón suave antes de utilizarlo por primera vez. Para evitar daños en el aparato, asegúrese de que no entre agua en el compartimento de las pilas. No sumerja el dispositivo en agua.
- Cargue el producto o coloque las pilas (si se suministran). Por razones de seguridad, las baterías de litio sólo suelen cargarse al 40-50% para el transporte.
- Encienda primero el producto. A continuación, introdúzcalo en la vagina o colóquelo en la zona deseada del área genital.

Uso de vibradores

El producto sólo es apto para uso vaginal.
1. Aplique suficiente lubricante en la superficie del producto.
   Importante: Se recomienda el uso de lubricante a base de agua.
2. Para iniciar la vibración, utilice la unidad de control para encender el producto.
3. Introduzca el producto en la vagina o colóquelo en la zona deseada del área genital.
4. Para cambiar el ajuste de vibración, presione, gire o deslice con cuidado la unidad de control.
5. Retire lentamente el producto del interior o del exterior de su cuerpo.
6. Para apagar la vibración después del uso, presione, gire o deslice la unidad de control hasta la posición inicial.
   Importante: Si el producto se apaga automáticamente cuando la batería está baja, no vuelva a encenderlo, sino cárguelo en una toma de corriente.

Opcional (cuando proceda):
- Algunos vibradores disponen de una punta para el punto G. Para estimular el punto G, sigue los pasos anteriores y sujeta la punta curvada en dirección a la pared abdominal.
- Algunos vibradores tienen uno o dos brazos de estimulación que pueden utilizarse para estimular el clítoris y/o el ano simultáneamente.
- Algunos vibradores tienen una función especial (por ejemplo, rotación, función de empuje, función de bomba). Pulse la unidad de control para activar o desactivar estas funciones.
- Algunos vibradores disponen de una bola de bombeo. Para aumentar el diámetro del vibrador, pulse repetidamente la bola de bombeo si es necesario. El vibrador está inflado. Para que salga el aire, abra la válvula.
- Algunos vibradores tienen una ventosa que permite fijar el producto a una superficie lisa, limpia y seca. Separe con cuidado la ventosa de la superficie.
- Algunos vibradores son de cristal. Pueden calentarse en el calefactor o enfriarse en el frigorífico para jugar con la temperatura.

Instrucciones de cuidado
- Deja que el producto se enfríe después de cada uso antes de guardarlo.
- Limpie el producto después de cada uso con agua tibia y un jabón suave y desinféctelo con una solución desinfectante adecuada para el producto. Para evitar daños en el producto, asegúrate de que no entre agua en el compartimento de las pilas. No sumerja el aparato bajo el agua.
- Mantenga el producto en un lugar limpio, fresco y seco. La humedad puede dañar las pilas y el motor. Evite la luz solar directa.
- Para evitar reacciones químicas, guarde el producto por separado y no junto con otros productos fabricados con materiales diferentes.
- Para prolongar la vida útil de las pilas y las baterías recargables y evitar daños en el producto, retire las pilas del producto después de cada uso o desenchufe el producto en cuanto la batería recargable esté completamente cargada.

Información sobre la eliminación / Su contribución a la protección del medio ambiente

No deseche el material de embalaje ni los aparatos viejos. Recicle los artículos siempre que sea posible. Separe el embalaje según el material y deséchelo con la basura doméstica. Ponga su granito de arena por el medio ambiente y lleve los aparatos viejos a los puntos de recogida locales de acuerdo con la legislación nacional y las directrices aplicables. Separa las pilas no cerradas y las pilas recargables de los aparatos viejos antes de entregarlos en un punto de recogida. Asegúrate de borrar todos los datos personales de tus dispositivos viejos antes de deshacerte de ellos.

El símbolo del cubo de basura tachado sobre ruedas significa que este producto debe entregarse gratuitamente en un punto de recogida de residuos electrónicos para que pueda reciclarse y reutilizar las materias primas de la mejor manera posible.

Las pilas no deben tirarse a la basura doméstica. Como consumidor, tiene la obligación legal de entregar las pilas usadas. Puede hacerlo en los puntos de recogida públicos o en los lugares donde se venden pilas. También puede devolver gratuitamente a nuestro almacén de expedición (Schäferweg 14, 24941 Flensburg, Alemania) las pilas recargables y las pilas que llevemos o hayamos llevado como pilas nuevas después de su uso. Las pilas que contienen sustancias peligrosas están etiquetadas con el signo y uno de los símbolos químicos:
- Cd: La pila contiene cadmio
- Hg: La pila contiene mercurio
- Pb: La batería contiene plomo

Las baterías de litio y los paquetes de baterías para todos los sistemas sólo pueden entregarse en los puntos de recogida si se han descargado. Para evitar cortocircuitos en caso de descarga incompleta, los polos de este tipo de baterías deben aislarse con una sustancia como cinta adhesiva antes de devolverlas.

"Por la presente declara Orion Versand GmbH & Co.KG que el artículo 0598992 0000 "RC Fucking Machine 2.0" cumple la Directiva 2014/53/UE.

El texto completo de la Declaración de conformidad de la UE está disponible en la siguiente dirección de Internet: www.orion.de/zertifikate"

i. A. Stefan Schroder

IT Informazioni per il cliente

Conservare tutte queste informazioni per un uso sicuro e corretto. Conservare anche la confezione del prodotto, in quanto contiene istruzioni per l'uso e informazioni sul prodotto, sulle batterie e sulla ricarica. Per ulteriori informazioni, scansionare il codice QR sulla confezione.

Istruzioni generali sulla sicurezza
- Tenere fuori dalla portata dei bambini, poiché le piccole parti possono essere ingerite.
- Utilizzare il prodotto solo se si è in buone condizioni fisiche.
- Non utilizzare il prodotto con altre persone contro la loro volontà. Utilizzare il prodotto solo con il consenso delle persone coinvolte.
- Utilizzare il prodotto in modo sicuro per evitare lesioni. Utilizzare il prodotto a proprio rischio e pericolo.
- In caso di problemi di salute o dubbi, prima di utilizzare il prodotto è necessario consultare un medico.
- Non utilizzare il prodotto su pelle malata o irritata.
- Interrompere immediatamente l'uso del prodotto in caso di irritazione cutanea o disagio fisico. Consultare un medico se i sintomi persistono.
- Per evitare malattie e infezioni, non trasmettere il prodotto a terzi.
- Leggere attentamente le informazioni riportate sulla confezione del prodotto per evitare reazioni allergiche (ad es. al lattice).
- Non utilizzare il prodotto se è palesemente non funzionante, se si surriscalda o se presenta difetti visibili.
- Non congelare o riscaldare il prodotto.
- Il prodotto non è adatto all'uso commerciale.
- Non gonfiare i prodotti gonfiabili oltre il diametro indicato sulla confezione.
- Il prodotto non è adatto all'uso medico.
- Caricare il prodotto solo con un caricabattere adeguato presso una presa di corrente.
- Osservare le istruzioni del rispettivo adattatore di rete.
- Si declina ogni responsabilità per danni o incidenti causati da un uso improprio, dall'uso della forza, da modifiche e dal mancato rispetto delle presenti istruzioni di sicurezza.

Prima del primo utilizzo

Pulire il prodotto con acqua calda e sapone neutro prima di utilizzarlo per la prima volta. Per evitare danni al dispositivo, assicurarsi che l'acqua non penetri nel vano batteria. Non immergere il dispositivo in acqua. Caricare il prodotto o inserire le batterie (se in dotazione). Per motivi di sicurezza, le batterie al litio vengono generalmente caricate solo al 40-50% per il trasporto.
Accendere prima il prodotto. Quindi inserirlo nella vagina o posizionarlo sulla zona genitale desiderata.

Uso dei vibratori

Il prodotto è adatto solo per uso vaginale.
1. Applicare una quantità sufficiente di lubrificante sulla superficie del prodotto.
   Importante: si raccomanda l'uso di un lubrificante a base d'acqua.
2. Per avviare la vibrazione, accendere il prodotto con l'unità di controllo.
3. Inserire il prodotto nella vagina o posizionarlo sulla zona desiderata dell'area genitale.
4. Per modificare l'impostazione della vibrazione, premere, ruotare o far scorrere con cautela l'unità di controllo.
5. Rimuovere lentamente il prodotto dall'interno o dal corpo.
6. Per spegnere la vibrazione dopo l'uso, premere, ruotare o far scorrere l'unità di controllo nella posizione iniziale.
   Importante: se il prodotto si spegne automaticamente quando la batteria è scarica, non riaccenderlo, ma caricarlo presso una presa di corrente.

Opzionale (se pertinente):
- Alcuni vibratori sono dotati di una punta per il punto G. Per stimolare il punto G, seguite i passaggi precedenti e tenete la punta ricurva in direzione della parete addominale.
- Alcuni vibratori hanno uno o due bracci di stimolazione che possono essere utilizzati per stimolare contemporaneamente il clitoride e/o l'ano.
- Alcuni vibratori hanno una funzione speciale (ad es. rotazione, funzione di spinta, funzione di pompa). Premere l'unità di controllo per attivare e disattivare queste funzioni.
- Alcuni vibratori sono dotati di una pompetta. Per aumentare il diametro del vibratore, premere ripetutamente la pompetta, se necessario. Il vibratore è gonfio. Per far uscire l'aria, aprire la valvola.
- Alcuni vibratori sono dotati di una ventosa che consente di fissare il prodotto su una superficie liscia, pulita e asciutta. Staccare con cautela la ventosa dalla superficie.
- Alcuni vibratori sono in vetro. Possono essere riscaldati sul calorifero o raffreddati in frigorifero per giocare con la temperatura.

Istruzioni per la cura
- Lasciare raffreddare il prodotto dopo ogni utilizzo prima di riporlo.
- Pulire il prodotto dopo ogni utilizzo con acqua calda e sapone neutro e disinfettarlo con una soluzione disinfettante adatta al prodotto. Per evitare danni al prodotto, assicurarsi che l'acqua non penetri nel vano batteria. Non immergere il dispositivo nell'acqua.
- Conservare il prodotto in un luogo pulito, fresco e asciutto. L'umidità può danneggiare le batterie e il motore. Evitare la luce diretta del sole.
- Per evitare reazioni chimiche, conservare il prodotto separatamente e non insieme ad altri prodotti di materiali diversi.
- Per prolungare la durata delle batterie e delle batterie ricaricabili e per evitare di danneggiare il prodotto, rimuovere le batterie dal prodotto dopo ogni utilizzo o togliere il prodotto dalla presa di corrente non appena la batteria ricaricabile è completamente carica.

Informazioni sullo smaltimento / Il vostro contributo alla tutela dell'ambiente

Non gettare il materiale di imballaggio o i vecchi dispositivi. Se possibile, riciclare gli articoli. Separare l'imballaggio in base al materiale e smaltirlo con i rifiuti domestici. Fate la vostra parte per l'ambiente e portate i vecchi dispositivi ai punti di raccolta locali in conformità alla legislazione nazionale e alle linee guida applicabili. Separate le batterie non chiuse e le batterie ricaricabili dai vecchi dispositivi prima di consegnarli al punto di raccolta. Assicurarsi di cancellare tutti i dati personali dai vecchi dispositivi prima di smaltirli.

Il simbolo del bidone della spazzatura barrato su ruote significa che questo prodotto deve essere consegnato gratuitamente a un punto di raccolta per rifiuti elettronici, in modo che possa essere riciclato per il miglior riutilizzo possibile delle materie prime.

Le batterie non rientrano nei rifiuti domestici. In qualità di consumatori, avete l'obbligo legale di consegnare le batterie usate. Potete farlo presso i punti di raccolta pubblici o nei luoghi di vendita delle pile. È inoltre possibile restituire gratuitamente al nostro magazzino di spedizione (Schäferweg 14, 24941 Flensburg, Germania) le batterie ricaricabili e le batterie che trasportiamo o abbiamo trasportato come batterie nuove dopo l'uso. Le batterie contenenti sostanze pericolose sono etichettate con il segno e uno dei simboli chimici:
- Cd: La batteria contiene cadmio
- Hg: Batteria contenente mercurio
- Pb: Batteria contenente piombo

Le batterie al litio e i pacchi batteria per tutti i sistemi possono essere consegnati ai punti di raccolta solo se sono stati scaricati. Per evitare cortocircuiti in caso di scarica incompleta, i poli di questo tipo di batterie devono essere isolati con una sostanza come il nastro adesivo prima di restituirle.

"Con la presente la Orion Versand GmbH & Co. KG dichiara che l'articolo 0598992 0000 "RC Fucking Machine 2.0" è conforme alla direttiva 2014/53/UE.

Il testo completo della dichiarazione di conformità UE è disponibile al seguente indirizzo e-mail: www.orion.de/certificati"

i. A. Stefan Schroder

FR Informations pour le client

Keep all this information for safe and proper use. Also keep the product Conservez toutes ces informations pour une utilisation sûre et correcte. Conservez également l'emballage du produit, car il contient des instructions d'utilisation et des informations sur le produit, les piles et la recharge. Pour plus d'informations, scannez le code QR sur l'emballage.

Consignes de sécurité générales
- Conservez le produit hors de portée des enfants, car les petites pièces peuvent être avalées.
- N'utilisez le produit que si vous êtes en bonne condition physique.
- N'utilisez pas le produit avec d'autres personnes contre leur gré. N'utilisez le produit qu'avec le consentement des personnes concernées.
- Utilisez le produit en toute sécurité pour éviter les blessures. Utilisez le produit à vos risques et périls.
- Il convient de consulter un médecin avant d'utiliser le produit si une personne a des problèmes de santé ou des inquiétudes.
- N'utilisez pas le produit sur une peau malade ou irritée.
- Cesser immédiatement l'utilisation du produit en cas d'irritation cutanée désagréable ou d'inconfort physique. Consulter un médecin si les symptômes persistent.
- Pour éviter les maladies et les infections, ne transmettez pas le produit à des tiers.
- Lisez attentivement les informations figurant sur l'emballage du produit afin d'éviter les réactions allergiques (par exemple au latex).
- N'utilisez pas le produit s'il ne fonctionne manifestement pas, s'il surchauffe ou s'il présente des défauts visibles.
- Ne pas congeler ou chauffer le produit.
- Le produit ne convient pas à un usage commercial.
- Ne pas gonfler les produits gonflables au-delà du diamètre indiqué sur l'emballage.
- Le produit ne convient pas à un usage médical.
- Ne chargez le produit qu'avec un chargeur approprié sur une prise de courant.
- Respecter les instructions de l'adaptateur secteur correspondant.
- Nous déclinons toute responsabilité en cas de dommages ou d'accidents dus à une utilisation inappropriée, à l'usage de la force, à des modifications et au non-respect de ces consignes de sécurité.

Avant la première utilisation
- Nettoyez le produit avec de l'eau chaude et un savon doux avant de l'utiliser pour la première fois. Pour éviter d'endommager l'appareil, veillez à ce que de l'eau ne pénètre pas dans le compartiment des piles. Ne pas immerger l'appareil dans l'eau.
- Chargez le produit ou insérez les piles (si elles sont fournies). Pour des raisons de sécurité, les piles au lithium ne sont généralement chargées qu'à 40-50 % pour le transport.
- Allumez d'abord le produit. Insérez-le ensuite dans le vagin ou placez-le sur la zone souhaitée dans la région génitale.

Utilisation des vibrateurs

Le produit ne peut être utilisé que par voie vaginale.
1. Appliquez suffisamment de lubrifiant sur la surface du produit.
   Important : il est recommandé d'utiliser un lubrifiant à base d'eau.
2. Pour démarrer la vibration, allumez le produit à l'aide de l'unité de commande.
3. Insérer le produit dans le vagin ou le placer sur la zone souhaitée dans la région génitale.
4. Pour modifier le réglage de la vibration, appuyez délicatement sur l'unité de commande, tournez-la ou faites-la glisser.
5. Retirez lentement le produit de l'intérieur ou de l'extérieur de votre corps.
6. Pour désactiver la vibration après utilisation, appuyez, tournez ou faites glisser l'unité de contrôle en position initiale.
   Important : si le produit s'éteint automatiquement lorsque la batterie est faible, ne le remettez pas en marche, mais rechargez-le sur une prise de courant.

En option (le cas échéant) :
- Certains vibrateurs sont dotés d'un embout pour le point G. Pour stimuler le point G, suivez les étapes ci-dessus et tenez l'embout incurvé en direction de la paroi abdominale.
- Certains vibrateurs sont dotés d'un ou de deux bras de stimulation qui peuvent être utilisés pour stimuler simultanément le clitoris et/ou l'anus.
- Certains vibrateurs ont une fonction spéciale (par exemple, rotation, fonction de poussée, fonction de pompe). Pour activer ou désactiver ces fonctions, il suffit d'appuyer sur l'unité de commande.
- Certains vibrateurs sont dotés d'une boule de pompage. Pour augmenter le diamètre du vibrateur, appuyez sur la bille de la pompe à plusieurs reprises si nécessaire. Le vibrateur est gonflé. Pour laisser l'air s'échapper, ouvrez la valve.
- Certains vibrateurs sont équipés d'une ventouse qui permet de fixer le produit sur une surface lisse, propre et sèche. Détachez soigneusement la ventouse de la surface.
- Certains vibrateurs sont en verre. Ils peuvent être réchauffés sur le radiateur ou refroidis dans le réfrigérateur pour jouer avec la température.

Instructions d'entretien
- Laissez le produit refroidir après chaque utilisation avant de le ranger.
- Nettoyez le produit après chaque utilisation avec de l'eau chaude et un savon doux, puis désinfectez-le avec une solution désinfectante adaptée au produit. Pour éviter d'endommager le produit, veillez à ce que de l'eau ne pénètre pas dans le compartiment à piles. Ne pas immerger l'appareil dans l'eau.
- Conservez le produit dans un endroit propre, frais et sec. L'humidité peut endommager les piles et le moteur. Évitez la lumière directe du soleil.
- Pour éviter les réactions chimiques, rangez le produit séparément et non avec d'autres produits fabriqués à partir de matériaux différents.
- Pour prolonger la durée de vie des piles et des batteries rechargeables et éviter d'endommager le produit, retirez les piles du produit après chaque utilisation ou retirez le produit de la prise de courant dès que la batterie rechargeable est complétement chargée.

Informations sur l'élimination / Votre contribution à la protection de l'environnement

Ne jetez pas les matériaux d'emballage ni les anciens appareils. Recyclez les articles dans la mesure du possible. Séparez les emballages en fonction des matériaux et jetez-les avec les ordures ménagères. Faites votre part pour l'environnement et déposez les appareils usagés dans les points de collecte locaux, conformément à la législation nationale et aux directives applicables. Séparez les piles et les batteries rechargeables des appareils usagés avant de les déposer dans un point de collecte. Veillez à supprimer toutes les données personnelles de vos anciens appareils avant de vous en débarrasser.

Le symbole de la poubelle barrée sur roues signifie que ce produit doit être remis gratuitement à un point de collecte des déchets électroniques afin qu'il soit recyclé en vue d'une réutilisation optimale des matières premières.

Les piles ne doivent pas être jetées dans les ordures ménagères. En tant que consommateur, vous avez l'obligation légale de rapporter les piles usagées. Vous pouvez le faire dans les points de collecte publics ou dans les lieux où les piles sont vendues. Vous pouvez également renvoyer gratuitement à notre entrepôt d'expédition (Schäferweg 14, 24941 Flensburg, Allemagne) les piles rechargeables et les piles que nous transportons ou avons transportées en tant que piles neuves après utilisation. Les piles contenant des substances dangereuses sont étiquetées avec le signe et l'un des symboles chimiques :
- Cd : La pile contient du cadmium
- Hg : La pile contient du mercure
- Pb : La pile contient du plomb

Les piles au lithium et les packs de piles pour tous les systèmes ne peuvent être remis aux points de collecte que s'ils sont déchargés. Pour éviter les courts-circuits en cas de décharge incomplète, les pôles de ces types de piles doivent être isolés à l'aide d'une substance telle que du ruban adhésif avant que les piles ne soient rapportées.

« Par la présente, Orion Versand GmbH & Co.KG déclare que l'article 0598992 0000 « RC Fucking Machine 2.0 » respecte la directive 2014/53/UE.

Le texte complet de la déclaration de conformité UE est disponible à l'adresse suivante : www.orion.de/zertifikate »

i. A. Stefan Schroder

NL Informatie voor de klant

Bewaar al deze informatie voor veilig en juist gebruik. Bewaar ook de verpakking van het product, want deze bevat gebruiksaanwijzingen en informatie over het product, de batterijen en het opladen. Scan voor meer informatie de QR-code op de verpakking.

Algemene veiligheidsinstructies
- Buiten het bereik van kinderen houden omdat deze kleine onderdelen ingeslikt kunnen worden.
- Gebruik het product alleen als u in goede lichamelijke conditie bent.
- Gebruik het product niet tegen de wil van andere mensen. Gebruik het product alleen met toestemming van de betrokken personen.
- Gebruik het product veilig om letsel te voorkomen. Gebruik op eigen risico.
- Raadpleeg een arts voordat je het product gebruikt als je gezondheidsproblemen of zorgen hebt.
- Gebruik het product niet op zieke of geïrriteerde huid.
- Stop onmiddellijk met het gebruik als onaangename huidirritatie of lichamelijk ongemak optreedt. Raadpleeg een arts als de symptomen aanhouden.
- Geef het product niet door aan derden om ziekte en infectie te voorkomen.
- Lees de informatie op de verpakking van het product zorgvuldig om allergische reacties (bijv. latex) te voorkomen.
- Gebruik het product niet als het duidelijk niet functioneert, oververhitt raakt of zichtbare defecten vertoont.
- Het product niet invriezen of verhitten.
- Het product is niet geschikt voor commercieel gebruik.
- Blaas opblasproducten niet verder op dan de op de verpakking aangegeven diameter.
- Het product is niet geschikt voor medisch gebruik.
- Laad het product alleen op met een geschikte oplader bij een stopcontact.
- Neem de instructies van de betreffende netadapter in acht.
- Er kan geen aansprakelijkheid worden aanvaard voor schade of ongevallen veroorzaakt door oneigenlijk gebruik, het gebruik van geweld, wijzigingen en het niet naleven van deze veiligheidsinstructies.

Voor het eerste gebruik
- Reinig het product met warm water en milde zeep voor het eerste gebruik. Zorg ervoor dat er geen water in het batterijcompartiment komt om schade aan het apparaat te voorkomen. Dompel het apparaat niet onder in water.
- Laad het product op of plaats de batterijen (indien meegeleverd). Om veiligheidsredenen worden lithiumbatterijen over het algemeen slechts opgeladen tot 40-50% voor transport.
- Zet het product eerst aan. Breng het vervolgens in de vagina in of plaats het op de gewenste plek in het genit

- Прочетете внимателно информацията върху опаковката на продукта, за да избегнете алергични реакции (напр. латекс).
- Не използвайте продукта, ако той е очевидно нефункционален, прегрява или има видими дефекти.
- Не замразявайте и не нагявайте продукта.
- Продуктът не е подходящ за търговска употреба.
- Не надувайте надуваемите продукти извън диаметъра, посочен на опаковката.
- Продуктът не е подходящ за медицинска употреба.
- Зареждайте продукта само с подходящо зарядно устройство в електрически контакт.
- Спазвайте инструкциите на съответния мрежов адаптер.
- Не се поема отговорност за повреди или злополуки, причинени от неправилна употреба, използване на сила, модификации и неспазване на тези инструкции за безопасност.

Преди първата употреба

- Почистете продукта с топла вода и мек сапун, преди да го използвате за първи път. За да предотвратите повреда на устройството, уверете се, че в отделението за батерията не е попаднала вода. Не потапяйте устройството във вода.
- Заредете продукта или поставете батерите (ако са в комплекта). От съображения за безопасност литиевите батерии обикновено се зареждат само до 40-50% за транспортиране.
- Пъдно включете продукта. След това го поставете във вагината или го поставете върху желаната област в областта на гениталите.

Използване на вибратори

Продукти с подходящ само за вагинална употреба.

1. Нанесете достатъчно количество лубрикант върху повърхността на продукта.
   Важно: Препоръчва се използването на лубрикант на водна основа.
2. За да стартирате вибрацията, използвайте контролния блок, за да включите продукта.
3. Поставете продукта във вагината или го поставете върху желаната област в областта на гениталите.
4. За да промените настройката на вибрацията, внимателно натиснете, завъртете или пъхнете контролния блок.
5. Бавно извадете продукта от вътрешността или от тялото си.
6. За да изключите вибрацията след употреба, натиснете, завъртете или пъхнете контролния блок в първоначално положение.
   Важно: Ако продуктът се изключи автоматично, когато батерията е изтощена, не го включвайте отново, а го заредете в електрическия контакт.

По избор (когато е необходимо):

- Някои вибратори имат накрайник за G-точката. За да стимулирате G-точката, следвайте стъпките по-горе и задръжте извития накрайник по посока на коремната стена.
- Някои вибратори имат едно или две стимулиращи рамена, които могат да се използват за едновременно стимулиране на клитора и/или ануса.
- Някои вибратори имат специална функция (напр. въртене, функция за натиск, функция за изпомпване). Натиснете контролния блок, за да включите или изключите тези функции.
- Някои вибратори имат торче за помпене. За да увеличите размерите на вибратора, при необходимост натиснете многократно помпената топка. Вибраторът се надува. За да позволите на въздуха да излезе, отворете вентила.
- Някои вибратори имат венд за, които ви позволява да прикрепите продукта към гладка, чиста и суха повърхност. Отстранете вибриращата вендузата от повърхността.
- Някои вибратори са изработени от стъкло. Те могат да се затоплят на отоплителен уред или да се охладят в хладилника за игра на температура.

Инструкции за грижа

- Оставете продукта да се охлади след всяка употреба, преди да го приберете.
- Почистващите продукта след всяка употреба с топла вода и мек сапун и го дезинфекцирайте с подходящ за продукта дезинфекциращ разтвор. За да предотвратите повреда на продукта, моля, уверете се, че в отделението за батерии не попада вода. Не потапяйте устройството под вода.
- Съхранявайте продукта на чисто, хладно и сухо място. Влагата може да повреди батериите и двигателя. Избягвайте пряка слънчева светлина.
- За да предотвратите химически реакции, съхранявайте продукта отделно, а не заедно с други продукти, изработени от различни материали.
- За да удължите живота на батериите и аксесоарите и за да предотвратите повреда на продукта, извеждайте батериите от продукта след всяка употреба или извеждайте продукта от контакта веднага след като акумулаторната батерия е напълно заредена.

Информация за изхвърляне / Вашият принос към опазването на околната среда

Моля, не изхвърляйте опасоносните материали или старите устройства. Рециклирайте изделията, когато това е възможно. Разделете опаковката според материала и изхвърлете заедно с битовите отпадъци. Дайте своя принос за опазването на околната среда и предайте старите устройства в местните пунктове за събиране на отпадъци в съответствие с националното законодателство и приложимите указания. Отделете незаредените батерии и акумулаторните батерии от старите устройства. Отнесете ги на специалните пунктове за събиране. Уверете се, че те изтрити всички лични данни от старите си устройства, преди да ги изхвърлите.

Символът на зачеркнатата кофа за боклук на колела означава, че този продукт трябва да бъде предаден безплатно в пункт за събиране на електронни отпадъци, за да бъде рециклиран за възможно най-добро повторно използване на суровините.

Батериите не принадлежат към битовите отпадъци. Като потребител сте законово задължени да предавате използваните батерии. Можете да направите това в обществените пунктове за събиране или на местата, където се продават батерии. Можете също така да вземете безплатно акумулаторни батерии и батерии, които носим или сме носили като нови батерии, в нашия експедиционен склад (Schäferweg 14, 24941 Flensburg, Германия) след употреба. Батериите, съдържащи опасни вещества, са обозначени със знака и един от химическите символи:

- Cd: Батерията съдържа кадмий
- Hg: Батерията съдържа живак
- Pb: Батерията съдържа олово

Литиевите батерии и комплектите батерии за всички системи могат да се предават в пунктовете за събиране само ако са силно разредени. За да се предотвратят къс съединение в случай на нетъпо разреждане, полюсите на тези видове батерии трябва да бъдат изолирани с помощта на вещество, като например самозалепваща се лента, преди батериите да бъдат вкарани.

„Orion Versand GmbH & Co.KG декларира, че артикул 0598992 0000 „RC Fucking Machine 2.0" е в съответствие с Директива 2014/53/ЕС.Пълният текст на ЕС декларацията за съответствие и на разпоредбите на следния уебсайт: www.orion.de/zertifikate."

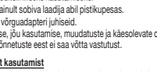

ET Kliendi teave

Hoidke kogu see teave ohutuks ja nõuetekohaseks kasutamiseks alles. Hoidke alles ka toote pakend, sest see sisaldab kasutusjuhiseid ja teavet toote, akude ja laadimise kohta. Lisateabe saamiseks skaneerige pakendil olevat QR-koodi.

Üldised ohutusjuhised

- Hoida lastele kättesaamatus kohas, kuna väikesed osad võivad alla neelata.
- Kasutage tooket ainult siis, kui olete heas füüsilises vormis.
- Ärge kasutage tooket koos teiste inimestega vastu nende tahtmist. Kasutage tooket ainult asjaomaste inimeste nõusolekul.
- Kasutage tooket ohutult, et vältida vigastusi. Kasutage tooket omal vastutusel.
- Enne toote kasutamist tuleb konsulteerida arstiga, kui inimesel on terviseprobleeme või -probleeme.
- Lõpetage kohe kasutamine, kui tekib ebameelduv nahaärritus või füüsiline ebamugavustunne. Konsulteerige arstiga, kui sümptomid püsivad.
- Haigestumise ja nakatumise vältimiseks ärge andke tooket edasi kolmandatele isikutele.
- Lugege hoolikalt toote pakendil olevat teavet, et vältida allergilisi reaktsioone (nt lateks).
- Ärge kasutage tooket, kui see on ilmselgelt mitteotstarbekohaste ja rikkumiste tõttu defektne.
- Ärge külmutage ega kuumutage tooket.
- Toode ei sobi kaubanduslikuks kasutamiseks.
- Ärge pumbake täispuhutavat tooteid üle pakendil märgitud läbimõõdu.
- Toode ei sobi meditsiinilisteks kasutamiseks.
- Laadige tooket ainult sobiva laadija abil pistikupesas.
- Järgige vastava võrgudaatperi juhiseid.
- Ebaõige kasutuse, jõu kasutamise, muudatuste ja käsoolevate ohutusjuhiste mittejärgimise tõttu tekkinud kahjustuste või õnnetuste eest ei saa võtta vastutust.

Enne esmakordset kasutamist

- Enne esmakordset kasutamist puhastage toode sooja vee ja kerge seebiga. Seadme kahjustuste vältimiseks veenduge, et akupesa ei satuks vett. Ärge kastke seadet vette.
- Laadige tooket vili sisestage paterei (kui need on kaasas). Turvaliseuse huvides laetakse liitumakuud transporditks tavaliselt ainult 40-50% ulatuses.
- Lülitage toode kõigepealt sisse. Seejärel sisestage see tuppe või asetage see soovitud piirkonda sugueludnite piirkonnas.

Vibraatorite kasutamine

Toode sobib ainult vaginaalseks kasutamiseks.

1. Kandke toote pinnale piisavalt määrdeainet.
   Olulise: Soovitatav on kasutada vesipõhist libestusainet.
2. Vibratsiooni käivitamiseks lülitage toode juhtseadme abil sisse.
3. Sisestage toode tuppe või asetage see soovitud piirkonda sugueludnite piirkonnas.
4. Vibratsiooni seadistuse muutmiseks vajutage, keerake või libistage ettevaatlikult juhtplokki.
5. Eemaldage toode aeglaselt oma kehast või kehast.
6. Vibratsiooni väljalülitamiseks pärast kasutamist vajutage, keerake või libistage juhtseadet algsendisse.
   Oluline: Kui toode lülitub automaatselt välja, kui aku on tühji, ärge lülitage seda uuesti sisse, vaid laadige seda pistikupesas.

Valikuline (kui see on asjakohane):

- Mõnel vibraatoril on G-punkti ots. G-punkti stimuleerimiseks järgige ülaltoodud samme ja hoidke kõverat otsa kõhuseina suunas.
- Mõnel vibraatoril on üks või kaks stimulatsioonivart, mida saab kasutada klitori ja/või päraku samaaegseks stimuleerimiseks.
- Mõnel vibraatoril on erifunktsioon (nt pöörlemine, tõukefunktsioon, pumba funktsioon). Nende funktsioonide sisse- ja väljalülitamiseks vajutage juhtplokki.
- Mõnedel vibraatoritel on pumba pall. Vibraatori läbimõõdu suurendamiseks vajutage vajaduse korral korduvalt pumppallile. Vibraator pumbatakse üles. Õhu väljalaskmiseks avage ventil.
- Mõnedel vibraatoritel on iminapad, mis võimaldab toote kinnitada sileda, puhta ja kuiva pinna külge. Eemaldage iminapp ettevaatlikult pinnast.
- Mõned vibraatorid on valmistatud klaasist. Neid saab soojendada küttekehal või jahutada külmkapis temperatuurimänguks.

Hooldusjuhised

- Laske tootel pärast iga kasutamist jahtuda, enne kui panete selle ära.
- Puhastage toode pärast iga kasutamist sooja vee ja mahedа seebiga ning desinfitseerige see tootele sobiva desinfitseerimislahusega. Toote kahjustuste vältimiseks veenduge, et akupesa ei satuks vett. Ärge kastke seadet vee alla.
- Hoidke toodet puhtas, jahedas ja kuivas kohas. Niskus võib kahjustada patareisid ja mootorit. Vältige otsest päikesevalgust.
- Keemiliste reaktsioonide vältimiseks hoidke toodet eraldi ja mitte koos teiste erinevatest materjalidest valmistatud toodetega.
- Patareide ja akude eluea pikendamiseks ning toote kahjustuste vältimiseks eemaldage patareid tootest pärast iga kasutamist või eemaldage toode pistikupesast kohe, kui aku on täis laetud.

Teave kõrvaldamise kohta / Teie panus keskkonnakaitsesse

Ärge visake ära pakendimaterjali ega vanu seadmeid. Võimaluse korral taaskasutage esemeid. Eraldage pakendid vastavalt materjalile ja kõrvaldage need koos olmejäätmestega. Andke oma panus keskkonna heaks ja viige vanad seadmed kohalikku kogumispunkti vastavalt siseriiklikele õigusaktidele ja kehtivatele juhistele. Eraldage vanadest seadmetest enne nende kogumispunktis üleandmist lahtised patareid ja akud. Veenduge, et kustutate vanadest seadmetest kõik isikuandmed enne nende kõrvaldamist.

Rattaga läbi kriipsutatud prügikasti sümbol tähendab, et see toode tuleb tasuta elektroonikajäätmete kogumispunktis ära anda, et see saaks taoraine parima võimaliku taaskasutamise eesmärgil ringlusse võtta.

Patareid ei kuulu majapidamisjäätmete hulka. Tarbijana on teil seaduslik kohustus kasutatud patareid ära anda. Seda saate teha avalikes kogumispunktides või kohtades, kus patareisid müüakse. Samuti saate laetavad patareid ja patareid, mida me viime või oleme vedanudute pateareidena, pärast kasutamist tasuta tagastada meie saatelattu (Schäferweg 14, 24941 Flensburg, Saksamaa). Ohtlikke aineid sisaldavad patareid on märgistatud tähisega ja ühe keemilise sümboliga:

- Cd: Patareis sisaldab kaadmiumi
- Hg: Patareis sisaldab elavhõbedat
- Pb: Patareis sisaldab plii

Kõigi süsteemide liitiumakusid ja patareisid võib kogumispunktides ära anda ainult siis, kui need on tühjaks lastud. Et vältida lühiseid mittetäielikku tühjendamise korral, tuleb enne patareide tagastamist isoleerida nende patareide paolused näiteks kleeplindiga.

"Orion Versand GmbH & Co.KG deklareerib käesolevaga, et toode 0598992 0000 "RC Fucking Machine 2.0" vastab direktiivile 2014/53/EL.ELi vastavusdeklaratsiooni täistekst on kättesaadav järgmisel veebilehel: www.orion.de/zertifikate."

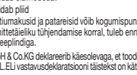

FI Asiakastiedot

Säilytä kaikki nämä tiedot turvallista ja asianmukaista käyttöä varten. Säilytä myös tuotteen pakkaus, sillä se sisältää käyttöohjeita ja tietoja tuotteesta, paristoista ja lataamisesta. Saat lisätietoja skannaamalla pakkauksessa olevan QR-koodin.

Yleiset turvallisuusohjeet

- Säilytä lasten ulottumattomissa, sillä pieniä osia voi niellä.
- Käytä tuotetta vain, jos olet hyvässä fyysisessä kunnossa.
- Älä käytä tuotetta muiden ihmisten kanssa vastoin heidän tahtoaan. Käytä tuotetta vain asianomaisten henkilöiden suostumuksella.
- Käytä tuotetta turvallisesti loukkaantumisten välttämiseksi. Käytä tuotetta omalla vastuullasi.
- Ennen tuotteen käyttöä on otettava yhteys lääkäriin, jos henkilöllä on terveydellisiä ongelmia tai huolenaiheita.
- Älä käytä tuotetta sairaalle tai ärtyneelle iholle.
- Lopeta käyttö välittömästi, jos ilmenee epämiellyttävää ihoärsytystä tai fyysistä epämukavuutta. Ota yhteys lääkäriin, jos oireet jatkuvat.
- Sairauksien ja tartuntojen välttämiseksi älä anna tuotetta eteenpäin kolmansille osapuolille.
- Lue tuotepakkauksen tiedot huolellisesti allergisten reaktioiden välttämiseksi (esim. lateksi).
- Älä käytä tuotetta, jos se on selvästi toimimaton, ylikuumenee tai siinä on näkyviä vikoja.
- Älä jäädytä tai kuumenna tuotetta.
- Tuote ei sovellu kaupalliseen käyttöön.
- Älä puhalla puhallettavia tuotteita yli pakkauksessa ilmoitetun halkaisijan.
- Tuote ei sovellu lääketieteelliseen käyttöön.
- Lataa tuote vain sopivalla laturilla pistorasiassa.
- Noudata kyseisen verkkolaitteen ohjeita.
- Vääränlaisesta käytöstä, voimankäytöstä, muutoksista ja näiden turvallisuusohjeiden noudattamatta jättämisestä aiheutuneista vahingoista tai onnettomuuksista ei voida ottaa vastuuta.

Ennen ensimmäistä käyttöä

- Puhdista tuote lämpimällä vedellä ja miedolla saippualla ennen ensimmäistä käyttökertaa. Varmista laitteen vauriottumisen estämiseksi, ettei akkukoteron pääse vettä. Älä upota laitetta veteen.
- Lataa tuote tai aseta paristot (jos ne ovat mukana). Turvallisuussyistä liitumparistot ladataan yleensä vain 40-50 %:iin kuljetusta varten.
- Kytke tuote ensin päälle. Aseta se sitten emättimeen tai aseta se halutulle alueelle sukupuolielinten alueella.

Vibraattorien käyttö

Tuote soveltuu vain emätinkäyttöön.

1. Levitä riittävästi liukuvoidetta tuotteen pinnalle.
   Tärkeää: Vesipohjaisen liukuvoiteen käyttö on suositeltavaa.
2. Käynnistä tärinä kytkemällä tuote päälle ohjauspyksikön avulla.
3. Työnnä tuote emättimeen tai aseta se halutulle alueelle sukupuolielinten alueella.
4. Vaihda tärinäasetusta painamalla, kääntämällä tai liu'uttamalla varovasti ohjauspyksikköä.
5. Poista tuote hitaasti kehosi sisältä tai kehostasi.
6. Jos haluat kytkeä tärinän pois päältä käytön jälkeen, paina, käännä tai liu'uta ohjauspyksikköä alkuasentoon.
   Tärkeää: Jos tuote kytketyy automaattisesti pois päältä, kun akku on tyhjä, älä kytke sitä uudelleen päälle, vaan lataa se pistorasiassa.

Valinnainen (tarvittaessa):

- Joissakin vibraattoreissa on G-pistekärki. G-pisteen stimuloimiseksi noudata yllä olevia ohjeita ja pidä kaareva kärkeä vatsan seinämän suuntaan.
- Joissakin vibraattoreissa on yksi tai kaksi stimulaatiovartta, joilla voidaan stimuloida klitorista ja/tai peräaukkoa samanaikaisesti.
- Joissakin vibraattoreissa on erikoistoiminto (esim. pyöriminen, työntövoimatoiminto, pumpputoiminto). Paina ohjauspyksikköä kytkeäksesi nämä toiminnot päälle ja pois päältä.
- Joissakin vibraattoreissa on pumppupallo. Voit lisätä vibraattorin halkaisijaa painamalla pumppupallona tarvittaessa toistuvasti. Vibraattori on puhallettu täyteen. Jos haluat päästää ilman ulos, avaa ventiili.
- Joissakin vibraattoreissa on imukuppi, jonka avulla voit kiinnittää tuotteen sileään, puhtaaseen ja kuivaan pintaan. Irrota imukuppi varovasti pinnasta.
- Jotkin vibraattorit on valmistettu lasista. Niitä voi lämmittää lämmittimellä tai jäähdyttää jääkaapissa lämpötilaleikkiä varten.

Hoito-ohjeet

- Anna tuotteen jäähtyä jokaisen käyttökerran jälkeen ennen kuin laitat sen pois.
- Puhdista tuote jokaisen käytön jälkeen lämpimällä vedellä ja miedolla saippualla ja desinfioi se tuotteelle sopivalla desinfiointiliuoksella. Tuotteen vaurioitumisen estämiseksi varmista, ettei paristolokeroon pääse vettä. Älä upota laitetta veden alle.
- Säilytä tuote puhtaassa, viileässä ja kuivassa paikassa. Kosteus voi vahingoittaa paristoja ja moottoria. Vältä suoraa auringonvalua.
- Kemiallisten reaktioiden vältämiseksi säilytä tuotetta erillään eikä yhdessä muiden eri materiaaleista valmistettujen tuotteiden kanssa.
- Pidentääkseen paristojen ja akkujen käyttöikää ja estääkseen tuotteen vaurioitumisen, poista paristot tuotteesta jokaisen käytön jälkeen tai irrota tuote pistorasiasta heti, kun akku on ladattu täyteen.

Tietoja hävittämisestä / Osuutesi ympäristönsuojelun

Älä hävitä pakkausmateriaalia tai vanhoja laitteita. Kierrätä tuotteet mahdollisuuksien mukaan. Erottele pakkukset materiaalin mukaan ja hävitä ne kotitalousjätteen mukana. Tee oma osuutesi ympäristön hyväksi ja vie vanhat laitteet paikallisiin keräyspisteisiin kansallisen lainsäädännön ja soveltettavien ohjeiden mukaisesti. Erottele vanhoista laitteista kotelomattomat paristot ja akut ennen niiden luovuttamista keräyspisteeseen. Varmista, että poistat kaikki henkilötiedot vanhoista laitteista ennen niiden hävittämistä.

Pyörillä olevan ylivilivatun roskapöntön symboli tarkoittaa, että tämä tuote on luovutettava maksutta elektroniikkaromun keräyspisteeseen, jotta se voidaan kierrättää raaka-aineiden parasta mahdollista uudelleenkäyttöä varten.

Paristot eivät kuulu kotitalousjätteeseen. Kuluttajana sinulla on lakisääteinen velvollisuus luovuttaa käytetyt paristot. Voit tehdä sen julkisissa keräyspisteissä tai paikoissa, joissa paristoja myydään. Voit myös palauttaa ladattavat paristot ja paristot, joita me kuljetamme tai olemme kuljettaneet uusina paristoina, maksutta lähetysvarastoomme (Schäferweg 14, 24941 Flensburg, Saksa) käytön jälkeen. Vaarallisia aineita sisältävät paristot on merkitty merkillä ja yhdellä kemiallisista symboleista:

- Cd: Akku sisältää kadmiumia
- Hg: Akku sisältää elohopeaa
- Pb: Akku sisältää lyijyä

Kaikkien järjestelmien liitumparistot ja -akut voidaan luovuttaa keräyspisteisiin vain, jos ne ovat tyhjentyneet. Oikosulkujen välttämiseksi, jos akut purkautuvat epätäydellisesti, tämäntyyppisten akkujen navat on eristettävä esimerkiksi teipillä ennen akkujen palauttamista.

"Orion Versand GmbH & Co.KG vakuuttaa täten, että tuote 0598992 0000 0000 "RC Fucking Machine 2.0" on direktiivin 2014/53/EU mukaisen EU-vaatimustenmukaisuusvakuutuksen täydellinen teksti on saatavilla seuraavalla verkkosivustolla: www.orion.de/zertifikate.

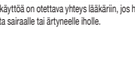

EL Πληροφορίες πελατών

Φυλάξτε όλες αυτές τις πληροφορίες για ασφαλή και σωστή χρήση. Διατηρήστε επίσης τη συσκευασία του προϊόντος, καθώς περιέχει οδηγίες λειτουργίας και πληροφορίες σχετικά με το προϊόν, τις μπαταρίες και την επαναφόρτιση. Για περισσότερες πληροφορίες, σαρώστε τον κωδικό QR στη συσκευασία.

Γενικές οδηγίες ασφαλείας

- Φυλάξτε το μακριά από παιδιά, καθώς τα μικρά μέρη μπορούν να καταποθούν.
- Χρησιμοποιείτε το προϊόν μόνο εάν είστε σε καλή φυσική κατάσταση.
- Μην χρησιμοποιείτε το προϊόν με άλλα άτομα παρά τη θέλησή τους. Χρησιμοποιείτε το προϊόν μόνο με τη συγκατάθεση των ειπλεκομένων ατόμων.
- Χρησιμοποιείτε το προϊόν με ασφάλεια για να αποφύγετε τραυματισμούς. Χρησιμοποιείτε το προϊόν με δική σας ευθύνη.
- Πριν από τη χρήση του προϊόντος θα πρέπει να συμβουλευτείτε γιατρό εάν ένα άτομο έχει οποιαδήποτε προβλήματα υγείας ή ανησυχίες.
- Μην χρησιμοποιείτε το προϊόν σε άρρωστο ή εγκεφαλικό δέρμα.
- Διακόψτε αμέσως τη χρήση εάν εμφανιστεί δυσφορία: ερεθισμός του δέρματος ή σωματική δυσφορία. Συμβουλευτείτε έναν γιατρό εάν τα συμπτώματα επιμένουν.
- Για να αποφύγετε ασθένειες και μολύνσεις, μην μεταδίδετε το προϊόν σε τρίτους.
- Διαβάστε προσεκτικά τις πληροφορίες στη συσκευασία του προϊόντος για να αποφύγετε αλλεργικές αντιδράσεις (π.χ. λάτεξ).
- Μην χρησιμοποιείτε το προϊόν εάν είναι εμφανώς μη λειτουργικό, υπερθερμαίνεται ή έχει ορατά ελαττώματα.
- Μη καταψύχετε ή θερμαίνετε το προϊόν.
- Το προϊόν δεν είναι κατάλληλο για εμπορική χρήση.
- Μην φουσκώνετε τα φουσκωτά προϊόντα πέρα της διαμέτρου που αναγράφεται στη συσκευασία.
- Το προϊόν δεν είναι κατάλληλο για ιατρική χρήση.
- Φορτίζετε το προϊόν μόνο με κατάλληλο φορτιστή σε πρίζα.
- Τηρείτε τις οδηγίες του αντίστοιχου τροφοδοτικού δικτύου.
- Καμία ευθύνη δεν μπορεί να αναληφθεί για ζημιές ή ατυχήματα που οφείλονται σε ακατάλληλη χρήση, χρήση βίας, τροποποιήσεις και μη τήρηση αυτών των οδηγιών ασφαλείας.

Πριν από την πρώτη χρήση

- Καθαρίστε το προϊόν με ζεστό νερό και ήπιο σαπούνι πριν το χρησιμοποιήσετε για πρώτη φορά. Για να αποφύγετε τη ζημιά στη συσκευή, βεβαιωθείτε ότι δεν θα μπει νερό στη θήκη της μπαταρίας. Μην βυθίζετε τη συσκευή σε νερό.
- Φορτίστε το προϊόν ή τοποθετήστε τις μπαταρίες (εάν παρέχονται). Για λόγους ασφαλείας, οι μπαταρίες λιθίου φορτίζονται γενικά μόνο στο 40-50% για τη μεταφορά.
- Ενεργοποιήστε πρώτα το προϊόν. Στη συνέχεια τοποθετήστε το στον κόλπο ή τοποθετήστε το στην επιθυμητή περιοχή στην περιοχή των γενιτηλιών οργάνων.

Χρήση των δονητών

Το προϊόν είναι κατάλληλο μόνο για κολπική χρήση.

1. Εφαρμόστε επαρκές λιπαντικό στην επιφάνεια του προϊόντος.
   Σημαντικό: Συνιστάται η χρήση λιπαντικού με βάση το νερό.
2. Για να ξεκινήσετε τη δόνηση, χρησιμοποιήστε τη μονάδα ελέγχου για να ενεργοποιήσετε το προϊόν.
3. Εισάγετε το προϊόν στον κόλπο ή τοποθετήστε το στην επιθυμητή περιοχή στην περιοχή των γενιτηλιών οργάνων.
4. Για να αλλάξετε τη ρύθμιση δόνησης, πιέστε, γυρίστε ή σύρετε προσεκτικά τη μονάδα ελέγχου.
5. Αφαιρέστε αργά το προϊόν από το εσωτερικό ή από το σώμα σας.
6. Για να απενεργοποιήσετε τη δόνηση μετά τη χρήση, πιέστε, γυρίστε ή σύρετε τη μονάδα ελέγχου στην αρχική θέση.
   Σημαντικό: Εάν το προϊόν απενεργοποιηθεί αυτόματα όταν η μπαταρία είναι χαμηλή, μην το ενεργοποιήσετε ξανά, αλλά φορτίστε το σε μια πρίζα.

Προαιρετικά (όταν είναι σχετικό):

- Ορισμένοι δονητές διαθέτουν ένα άκρο για το σημείο G. Για να διεγείρετε το σημείο G, ακολουθήστε τα παραπάνω βήματα και κρατήστε το κυρτό άκρο προς την κατεύθυνση του κοιλιακού τοιχώματος.
- Ορισμένοι δονητές διαθέτουν έναν ή δύο βραχίονες διέγερσης που μπορούν να χρησιμοποιηθούν για την ταυτόχρονη διέγερση της κλειτορίδας ή/και του πρωκτού.
- Ορισμένοι δονητές διαθέτουν μια ειδική λειτουργία (π.χ. περιστροφή, λειτουργία ώθησης, λειτουργία αντλίας). Πατήστε τη μονάδα ελέγχου για να ενεργοποιήσετε και να απενεργοποιήσετε αυτές τις λειτουργίες.
- Ορισμένοι δονητές διαθέτουν μπάλα αντλίας. Για να αυξήσετε τη διάμετρο του δονητή, πατήστε επαναλαμβανόμενα τη μπάλα αντλίας, εάν είναι απαραίτητο. Ο δονητής διογκώνεται. Για να αφήσετε τον αέρα να διαφύγει, ανοίξτε τη βαλβίδα.
- Ορισμένοι δονητές διαθέτουν βεντούζα που σας επιτρέπει να στερεώσετε το προϊόν σε μια λεία, καθαρή και στεγνή επιφάνεια. Αποσυνδέστε προσεκτικά την βεντούζα από την επιφάνεια.
- Ορισμένοι δονητές είναι κατασκευασμένοι από γυαλί. Μπορούν να ζεσταθούν στη θερμάστρα ή να ψυχθούν στο ψυγείο για παιχνίδι με τη θερμοκρασία.

Οδηγίες φροντίδας

- Αφήστε το προϊόν να κρυώσει μετά από κάθε χρήση πριν το τακτοποιήσετε.
- Καθαρίστε το προϊόν μετά από κάθε χρήση με ζεστό νερό και ήπιο σαπούνι και απολυμάνετε το με ένα απολυμαντικό διάλυμα κατάλληλο για το προϊόν. Για να αποφύγετε τη ζημιά στο προϊόν, βεβαιωθείτε ότι δεν εισέρχεται νερό στη θήκη της μπαταρίας. Μην βυθίζετε τη συσκευή κάτω από το νερό.
- Διατηρείτε το προϊόν σε κεβεμβρί, δροσερό και στεγνό μέρος. Η υγρασία μπορεί να προκαλέσει ζημιά στις μπαταρίες και τον κινητήρα. Αποφύγετε το άμεσο ηλιακό φως.
- Για να αποφύγετε χημικές αντιδράσεις, αποθηκεύετε το προϊόν ξεχωριστά και όχι μαζί με άλλα προϊόντα από διαφορετικά υλικά.
- Για να παρατείνετε τη διάρκεια ζωής των μπαταριών και των επαναφορτιζόμενων μπαταριών και για να αποφύγετε ζημιές στο προϊόν, αφαιρέστε τις μπαταρίες από το προϊόν μετά από κάθε χρήση ή βγάζετε το προϊόν από την πρίζα μόλις η επαναφορτιζόμενη μπαταρία φορτιστεί πλήρως.

Πληροφορίες απόρριψης / Η συμβολή σας στην προστασία του περιβάλλοντος

Παρακαλούμε μην απορρίπτετε το υλικό συσκευασίας ή τις παλιές συσκευές. Ανακυκλώστε τα αντικείμενα όπου είναι δυνατόν. Διαχωρίστε τη συσκευασία ανάλογα με το υλικό και απορρίψτε την μαζί με τα οικιακά απορρίμματα. Αναλάβετε το δικό σας μέρος για το περιβάλλον και μεταφέρετε τις παλιές συσκευές στα τοπικά σημεία συλλογής σύμφωνα με την εθνική σας νομοθεσία και τις οχύοιωες οδηγίες. Διαχωρίστε τις μη κλειστές μπαταρίες και τις επαναφορτιζόμενες μπαταρίες από τις παλιές συσκευές πριν τις παραδώσετε σε ένα σημείο συλλογής. Βεβαιωθείτε ότι έχετε διαγράψει όλα τα προσωπικά δεδομένα από τις παλιές σας συσκευές πριν τις απορρίψετε.

Η σύμβολο του διαγραμμένου κάδου απορριμμάτων με ρόδες σημαίνει ότι το προϊόν αυτό πρέπει να παραδοθεί δωρεάν σε ένα σημείο συλλογής ηλεκτρονικών αποβλήτων, ώστε να ανακυκλωθεί για την καλύτερη δυνατή επαναχρησιμοποίηση των πρώτων υλών.

Οι μπαταρίες δεν ανήκουν στα οικιακά απορρίμματα. Ως καταναλωτής, έχετε νομική υποχρέωση να παραδώσετε τις χρησιμοποιημένες μπαταρίες. Μπορείτε να το κάνετε αυτό στα δημόσια σημεία συλλογής ή σε χώρους όπου πωλούνται μπαταρίες. Μπορείτε επίσης να επιστρέψετε δωρεάν τις επαναφορτιζόμενες μπαταρίες και τις μπαταρίες που μεταφέρουμε ή μεταφέρουμε ως νέες μπαταρίες στην αποθήκη αποστολής μας (Schäferweg 14, 24941 Flensburg, Γερμανία) μετά τη χρήση τους. Οι μπαταρίες που περιέχουν επικίνδυνες ουσίες επισημαίνονται με την ένδειξη και ένα από τα χημικά σύμβολα:

- Cd: Μπαταρία που περιέχει κάδιο.
- Hg: Η μπαταρία περιέχει υδράργυρο
- Pb: Μπαταρία περιέχει μόλυβδο

Οι μπαταρίες λιθίου και οι συστοιχίες μπαταριών για όλα τα συστήματα μπορούν να παραδοθούν στα σημεία συλλογής μόνο εάν έχουν αποφορτιστεί. Για την αποφυγή βραχυκυκλωμάτων σε περίπτωση ατελούς εκφόρτισης, οι πόλοι αυτών των τύπων μπαταριών πρέπει να μονώνονται με μια ουσία όπως καλλιτική ταινία πριν από την επιστροφή των μπαταριών.

«Η Orion Versand GmbH & Co.KG δηλώνει ότι το στοιχείο 0598992 0000 «RC Fucking Machine 2.0» συμμορφώνεται με την οδηγία 2014/53/Ε.Ε. Το πλήρες κείμενο της δήλωσης συμμόρφωσης ΕΕ είναι διαθέσιμο στον ακόλουθο δικτυακό τόπο: www.orion.de/zertifikate.»

HR Informacije za kupce

Čuvajte sve ove podatke za sigurnu i pravilnu upotrebu. Također čuvajte ambalažu proizvoda jer sadrži upute za uporabu i podatke o proizvodu, baterijama i punjenju. Za više informacija skenirajte QR kod na pakiranju.

Opće sigurnosne upute

- Držati izvan dohvata djece jer se mali dijelovi mogu progutati.
- Koristite proizvod samo ako ste u dobroj fizičkoj kondiciji.
- Nemojte koristiti proizvod s drugim ljudima protiv njihove volje. Koristite samo uz pristanak uključenih osoba.
- Koristite proizvod na siguran način kako biste izbjegli ozljede. Koristite na vlastitu odgovornost.
- Prije uporabe proizvoda potrebno je posavjetovati se s liječnikom ako osoba ima bilo kakvih zdravstvenih problema ili zabrinutosti.
- Nemojte koristiti proizvod na bolesnoj ili nadraženoj koži.
- Odmah prekinite s uporabom ako se pojavi neugodna iritacija kože ili fizička nelagoda. Posavjetujte se s liječnikom ako simptomi potraju.
- Kako biste izbjegli bolesti i zaraze, ne dajte proizvod trećim osobama.
- Pažljivo pročitajte informacije na pakiranju proizvoda kako biste izbjegli alergijske reakcije (npr. lateks).
- Nemojte koristiti proizvod ako je očito neispravan, pregrijan ili ima vidljive nedostatke.
- Nemojte zamrzavati niti zagrijavati proizvod.
- Proizvod nije prikladan za komercijalnu uporabu.
- Nemojte napuhavati proizvode na napuhavanje iznad promjera navedenog na pakiranju.
- Proizvod nije prikladan za medicinsku uporabu.
- Proizvod punite samo odgovarajućim punjačem u utičnici.
- Priključujte se upute odgovarajućeg mrežnog adaptera.
- Ne može se prihvatiti nikakva odgovornost za štetu ili nezgode uzrokovane nepravilnom uporabom, upotrebom sile, izmjenama i nepoštivanjem ovih sigurnosnih uputa.

Prije prve uporabe

- Očistite proizvod toplom vodom i blagim sapunom prije prve uporabe. Kako biste spriječili oštećenje uređaja, pazite da voda ne uđe u odjeljak za baterije. Nemojte uranjati uređaj u vodu.
- Napunite proizvod ili umetnite baterije (ako su isporučene). Iz sigurnosnih razloga, litijeve baterije se općenito pune samo do 40-50% za transport.
- Prvo uključite proizvod. Zatim ga umetnite u vaginu ili stavite na željeno područje u području genitalija.

Upotreba vibratora

Proizvod je prikladan samo za vaginalnu primjenu.

1. Nanesite dovoljno maziva na površinu proizvoda.
   Važno: preporuča se korištenje lubrikanta na bazi vode.
2. Da biste pokrenuli vibraciju, koristite upravljačku jedinicu za uključivanje proizvoda.
3. Umetnite proizvod u vaginu ili ga stavite na željeno područje u području genitalija.
4. Za promjenu postavke vibracije pažljivo pritisnite, okrenite ili pomaknite upravljačku jedinicu.
5. Polako uklonite proizvod iznutra ili izvan tijela.
6. Za isključivanje vibracije nakon uporabe, pritisnite, okrenite ili pomaknite upravljačku jedinicu u početni položaj.
   Važno: Ako se proizvod automatski isključi kada je baterija prazna, nemojte ga ponovno uključivati, već ga punite u utičnici.

Neobavezno (ako je relevantno):

- Neki vibratori imaju vrh G-točke. Za stimulaciju G-točke, slijedite gore navedene korake i držite zakrivljeni vrh u smjeru trbušnog zida.
- Neki vibratori imaju jednu ili dvije stimulacijske ruke koje se mogu koristiti za simultanu stimulaciju klitorisa i/ili ануса.
- Neki vibratori imaju posebnu funkciju (npr. rotaciju, funkciju potiska, funkciju pumpe). Pritisnite upravljačku jedinicu za uključivanje i isključivanje ovih funkcija.
- Neki vibratori imaju kuglicu pumpicu. Za povećanje promjera vibratora, pritisnite k