

Dear Customer,

Congratulations on the purchase of your adult pleasure product! This customer information guide provides useful advice and tips on how to use and care for your product. Please keep this information for your reference.

**Dr. Laura Berman® Intimate Basics™ Rechargeable Dilators™  
SE-9730-60-3**

**Description:**

- 10 speeds of vibration
- Memory chip resumes on last speed used
- USB rechargeable
- Waterproof
- Security travel lock - hold for 3 seconds to turn on or off
- Complete charge in 2.25 hours
- Runs on highest speed for 50 minutes, and on lowest speed for 60 minutes
- One year warranty

**General Product Information**

**Instructions for Use:**

1. Clean the product with warm water and soap, or toy cleaner before and after use.
2. If the product is used anally, clean thoroughly before using vaginally.
3. Use caution when cleaning vibrating or motorized products. Moisture in the battery compartment can cause malfunction.
4. Apply a sufficient amount of lubricant to the surface of the product before use. Avoid applying lubricant to the controller of vibrating or motorized products, as this can cause malfunction.
5. Only use a water-based lubricant unless otherwise specified. Oil-based lubricants may damage certain materials.
6. Thoroughly read and follow any instructions listed on/in the packaging of the product before use.
7. For pump and/or suction products, be sure to familiarize yourself with the air release feature on your product before use.
8. Do not use force with your product.
9. Keep the product in a clean, cool and dry place. Do not expose to direct sunlight.
10. Keep the product separated from other products made with different materials to avoid any chemical reactions.
11. Be sure product is fully inserted before activating.
12. Be sure product is turned off before removing.
13. Allow vibrating or motorized products to cool down after use and before storing.

**Instructions for Batteries:**

1. Refer to the package regarding information on what batteries are needed for operation, and how many are included.
2. Find your product type among the drawings and follow the diagram to insert the battery(s) (Fig. 1).

3. Make sure the battery contacts are clean and unobstructed.
4. Make sure that the batteries are inserted correctly and securely.
5. Insert batteries according to the correct +/- polarity markings. Improperly inserted batteries may cause malfunction.
6. Do not short out the contacts (i.e. do not bridge the contact points with metallic objects).
7. Use only new or newly charged batteries. Do not combine old and new batteries.
8. Remove the batteries from the device after each use to prolong the life of the batteries and avoid corrosion.
9. Do not charge non-rechargeable batteries.


#### **Instructions for Rechargeable Products:**

1. Find your product type among the drawings and follow the diagram to plug in charger cord (Fig. 1).
2. Make sure to use the charging cord provided with your product. Using any other charger may cause malfunction.
3. Do not force charging cord into product.
4. Make sure to charge product using a USB wall charger. Charging your product using a computer or laptop will result in longer charging times, and/or malfunction.
5. Do not charge your product in or around water.

#### **Warnings and General Advice:**

1. Keep out of reach of children.
2. Do not use product in areas where the skin is irritated, broken, and/or infected.
3. Do not share products with others.
4. Carefully read the description of materials on the package to avoid allergic reactions (e.g. latex).
5. If you experience irritation or pain during use, stop use immediately.
6. Do not heat/cool the product except where expressly recommended to do so.
7. Do not excessively or forcefully bend or stretch the product.
8. The product is not intended for commercial use or for any therapeutic purpose.
9. This product is intended for use as non-medical pleasure device only.
10. For external use only. Any product use for medical purpose or for a use that has an adverse effect on any function of the body is prohibited.
11. Do not get non-waterproof products wet, as this may cause malfunction.
12. For waterproof products, make sure the battery compartment is securely closed prior to use.
13. Should the product overheat, turn it off immediately and let it cool before renewed use.
14. Do not throw products and/or batteries into a fire.
15. The supplier is not liable for the improper use of the product.
16. Read all instructions carefully before use.


#### **Environmental Safety:**

Please recycle your product packaging material. Products no longer used should be taken to your local household hazardous waste disposal facility in accordance with your national/local recycling regulations and the directives 2002/96/EC and 2006/66/EC. Any product with a crossed out waste bin symbol () indicates this product must be disposed of at a local hazardous waste collection point or an authorized recycling facility.

#### **Battery Disposal:**

Please dispose of used batteries in accordance with your national/local recycling regulations. You can take your used batteries to your local hazardous waste collection point, or anywhere batteries are sold. Batteries



containing hazardous substances are labeled with the sign  and one of the chemical symbols Cd (battery contains cadmium), Hg (battery contains mercury) or Pb (battery contains lead). Lithium batteries may only be returned in a discharged state to your local hazardous waste collection point or authorized recycling facility. To protect against short circuits, fully discharge product before disposal.

**For Penile Restrictive Devices:**

THIS IS AN ADULT PLEASURE TOY AND IS NOT INTENDED FOR ANY MEDICAL OR THERAPEUTIC USE.

Use (if non-vibrating): This product is designed for a man to wear at the base of his penis for pleasurable sensations and to improve sexual performance.

Use (if vibrating): This product is designed for a man to wear at the base of his penis with the vibrating motor facing up towards his navel, while his partner rubs against the vibrator for pleasurable sensations during intercourse and to improve sexual performance.

Warnings: (1) Product is not intended for contraceptive/birth control or treatment for erectile dysfunction. (2) Male should not wear the product any longer than 30 minutes at a time. Allow 60 minutes between additional uses. (3) Do not fall asleep under the influence of drugs or alcohol while wearing this product. (4) Prolonged use (without removal) may result in bruising at the base or permanent injury to the penis. (5) Do not use if you have decreased sensation of pain in the area of the penis. (6) Use may aggravate already existing medical conditions such as Peyronie's disease (the formation of hardened tissue in the penis that causes pain, curvature and distortion, usually during erection), priapism (persistent, usually painful erection of the penis as a consequence of disease and not related to sexual arousal), and urethral strictures (narrowing of the urethra, sometimes making it difficult to urinate). Consult your physician should any complication occur and discontinue use immediately.

(Fig. 1)



**CE UK  
CA**

Lieber Kunde,

Herzlichen Glückwunsch zu Ihrem Kauf des Spielzeugs für Erwachsene, das Sie voll und ganz befriedigen wird! Die Gebrauchsanleitung gibt Ihnen nützliche Hinweise und Tipps über den Gebrauch und die Unterhaltung des Produkts. Bewahren Sie diese Hinweise als Information auf.

**Dr. Laura Berman® Intimate Basics™ Rechargeable Dilators™  
SE-9730-60-3**

**Description:**

- 10 Vibrationsgeschwindigkeiten
- Speicher chip, der die zuletzt benutzte Geschwindigkeit speichert
- USB nachladbar
- Wasserfest
- Sicherheitsschloß für die reise - für das an- oder ausschalten 3 sekunden gedrückt halten
- Voll aufladbar innerhalb von 2.25 stunden
- Arbeitet 50 minuten bei maximaler geschwindigkeit und 60 minuten bei niedrigster geschwindigkeit
- Ein jahres garantie

**Allgemeine Produkt-Informationen**

**Gebrauchsanleitung:**

1. Reinigen Sie das Produkt vor und nach dem Gebrauch in einer warmen Seifenlauge oder mit einem Reinigungsmittel für Spielzeuge.
2. Wenn Sie das Produkt anal benutzen, reinigen Sie es sorgfältig vor einer vaginalen Anwendung.
3. Vorsicht bei der Reinigung von vibrierenden oder motorisierten Artikeln. Feuchtigkeit im Batteriefach kann eine Störung verursachen.
4. Tragen Sie vor dem Benutzen eine ausreichende Menge eines Gleitmittels auf die Oberfläche des Produkts auf. Vermeiden Sie es, ein Gleitmittel auf den Regler von vibrierenden und motorisierten Produkten aufzutragen, da das Störungen verursachen kann.
5. Verwenden Sie nur wasserbasierende Gleitmittel, außer wenn anders angegeben. Der Gebrauch von Öl basierenden Gleitmittel können Material beschädigen.
6. Lesen und befolgen Sie sorgfältig vor Gebrauch alle Anweisungen, die sich auf der Verpackung des Produkts befinden.
7. Wenn es sich um pumpenbetriebene und/oder Saugprodukte handelt, machen Sie sich vor Gebrauch des Produkts mit der Luftfreilassungsfunktion vertraut.
8. Keine Gewalt anwenden.
9. Lagern Sie das Produkt an einem sauberen, kühlen und trockenen Ort. Setzen Sie es nie direktem Sonnenlicht aus.
10. Halten Sie das Produkt immer getrennt von anderen Produkten, die aus anderen Material bestehen, um chemische Reaktionen zu verhindern.
11. Versichern Sie sich, dass das Produkt vollständig eingefügt ist, bevor Sie es anschalten.
12. Versichern Sie sich, dass das Produkt ausgeschaltet ist, bevor Sie es wieder abnehmen.
13. Lassen Sie vibrierende oder modorisierte Produkte abkühlen, bevor Sie sie lagern.

### **Gebrauchsanleitung für Batterien:**

1. Lesen Sie die Information auf der Verpackung um herauszufinden, welche Art von Batterien benötigt werden und wieviele beigefügt sind.
2. Entdecken Sie den Typ Ihres Produkts auf den beigefügten Zeichnungen und befolgen Sie die Anweisungen des entsprechenden Diagramms, wenn Sie die Batterien einlegen. (Abb. 1).
3. Versichern Sie sich, dass die Batteriekontakte sauber und frei sind.
4. Versichern Sie sich, dass die Batterien richtig und sicher eingelegt sind.
5. Legen Sie Batterien entsprechend den richtigen Polaritätsmarkierungen +/- ein. Nicht richtig eingelegte Batterien können dazu führen, dass das Produkt nicht funktioniert.
6. Schließen Sie die Kontakte nicht kurz (d.h. überbrücken Sie die Kontaktpunkte nicht mit Metallobjekten).
7. Verwenden Sie nur neue oder neu aufgeladene Batterien. Benutzen Sie nie alte und neue Batterien zusammen.
8. Entfernen Sie die Batterien nach jedem Gebrauch, denn somit verlängern Sie die Lebensdauer der Batterien und vermeiden Korrosion.
9. Laden Sie keine nicht wiederaufladbare Batterien auf.

### **Gebrauchsanleitung für wiederaufladbare Produkte:**

1. Entdecken Sie den Typ Ihres Produkts auf den Zeichnungen und befolgen Sie die Anweisungen des entsprechenden Diagramms, um das Kabel des Ladegeräts anzuschließen (Abb. 1).
2. Versichern Sie sich, das mit dem Produkt gelieferte Kabel zu benutzen. Die Verwendung eines anderen Ladegeräts kann eine Störung verursachen.
3. Wenden Sie keine Gewalt an, um das Ladekabel an Ihr Produkt anzuschließen.
4. Versichern Sie sich, dass Sie das Produkt mit einem USB-Wandladegerät aufladen. Das Aufladen Ihres Produkts mit Hilfe eines Computers oder eines Laptops führt zu längeren Ladezeiten und/oder zu Störungen.
5. Laden Sie das Produkt nie im oder in der Nähe von Wasser auf.


### **Warn- und allgemeine Hinweise:**

1. Außerhalb der Reichweite von Kindern aufbewahren.
2. Benutzen Sie es nie auf Stellen, wo Ihre Haut entzündet, infiziert oder rissig ist.
3. Benutzen Sie das Produkt nie gemeinsam mit anderen Personen
4. Lesen Sie sorgfältig die Materialbeschreibung auf der Verpackung, um allergische Reaktionen zu vermeiden (z.B. Latex).
5. Sollten Sie während des Gebrauchs eine Reizung oder Schmerz empfinden, stellen Sie den Betrieb sofort ein.
6. Erwärmen oder kühlen Sie das Produkt nie, es sei denn, es wurde Ihnen geraten.
7. Biegen oder dehnen Sie das Produkt nie übermässig oder gewaltsam.
8. Das Produkt ist nicht für einen kommerziellen Gebrauch oder therapeutische Anwendungen vorgesehen.
9. Das Produkt ist nicht für medizinische Zwecke bestimmt und wurde nur für Ihr persönliches Plaisir entwickelt.
10. Nur äusserlich anwenden. Eine Verwendung des Produkts für medizinische Zwecke oder für einen Zweck, der eine schädliche Wirkung auf irgendeine Körperfunktion, ist verboten.
11. Nicht wasserfeste Produkte dürfen nie nass werden, da dies eine Funktionsstörung verursachen kann.
12. Wenn das Produkt wasserfest ist, versichern Sie sich, dass das Batteriefach vor Gebrauch sicher verschlossen ist.

13. Bei einer eventuellen Überhitzung des Produkts, schalten Sie es sofort aus, und lassen Sie es vor einer erneuten Verwendung erst abkühlen.
14. Werfen Sie Produkte und/oder Batterien nie ins Feuer.
15. Der Lieferant kann im Falle einer unsachgemäßen Benutzung des Produkts nicht haftbar gemacht werden.
16. Lesen Sie bitte alle Anweisungen vor Gebrauch sorgfältig durch.


### **Umweltsicherheit:**

Recyceln Sie bitte das Verpackungsmaterial des Produkts. Nicht mehr benutzte Produkte sollten zu Ihrer lokalen Haushalts-Sondermüll Entsorgungssammelstelle gebracht werden, entsprechend den nationalen/lokalen Recyclingvorschriften und den Richtlinien 2002/96/EC und 2006/66/EC. Produkte, die mit

dem Symbol eines ausgestrichenen Abfalleimer versehen sind, () müssen an einer lokalen Sondermüll-Sammelstelle oder einer befugten Recyclinginstallation entsorgt werden.

### **Batterie-Entsorgung:**

Entsorgen Sie bitte benutzte Batterien gemäß den nationalen/lokalen Recyclingvorschriften. Sie können benutzte Batterien zur Entsorgung zu Ihrer lokalen Haushalts-Sondermüll Entsorgungssammelstelle bringen

oder zu jedem Batterie-Verkäufer. Batterien, die gefährliche Substanzen enthalten sind mit dem Hinweis  und einem chemischen Symbole versehen: Cd (Batterie enthält Cadmium, Hg (Batterie enthält Quecksilber) oder Pb (Batterie enthält Blei). Lithiumbatterien können nur im entladenen Zustand zu Ihrer lokalen Sondermüll-Sammelstelle oder einer befugten Recyclinginstallation gebracht werden. Um einen Kurzschluss zu verhindern, muss das Produkt vor der Entsorgung vollkommen entladen sein.

### **Für penisbezogene restriktive Produkte:**

ES HANDELT SICH HIER AUSSCHLIESSLICH UM EIN SPIELZEUG FÜR ERWACHSENE, DAS NICHT FÜR EINEN MEDIZINISCHEN ODER THERAPETISCHEN GEBRAUCH ENTWICKELT WURDE.

Benutzung (wenn es sich um ein nicht vibrierendes Produkt handelt): Dieses Produkt, das für Männer entwickelt wurde, wird an der Basis des Penis befestigt, um angenehme Empfindungen hervorzurufen und die sexuelle Leistung zu verbessern.

Benutzung (wenn es sich um ein vibrierendes Produkt handelt): Dieses Produkt, das für Männer entwickelt wurde, wird an der Wurzel des Penis befestigt, während der vibrierende Motor nach oben zum Bauchnabel hin ausgerichtet ist. Die Partnerin reibt ihren Körper gleichzeitig gegen den Vibrator, was lustvolle Empfindungen hervorruft und die sexuelle Leistung verbessert.

Vorsicht: (1) Das Produkt ist kein Schwangerschaftsverhütungsmittel oder eine Behandler der erektilen Dysfunktion. (2) Männer sollten das Produkt jeweils nie länger als 30 Minuten benutzen. Zwischen jedem Gebrauch, sollten 60 Minuten vergehen. (3) Schlafen Sie unter dem Einfluß von Drogen oder Alkohol nicht ein, wenn Sie das Produkt tragen. (4) Eine längere Benutzung (ohne Abnahme des Produkts) kann zu Quetschungen an der Basis des Penis führen oder den Penis permanent verletzen. (5) Benutzen Sie es nie, wenn Sie unter Schmerz-Missempfindungen im Bereich des Penis leiden. (6) Die Benutzung kann schon existierende Beschwerden verschlimmern, wie zum Beispiel bei der Peyronie-Krankheit (Bildung von verhärtetem Gewebe im Penis, das Schmerz, eine Verkrümmung und Verformung verursacht, normalerweise bei einer Erektion), Priapismus (eine anhaltende, im allgemeinen schmerzhaftere Erektion des Penis als



Estimado cliente,

¡Felicitaciones por la compra de su producto de placer adulto! Esta guía de información al cliente proporciona consejos útiles y consejos sobre cómo usar y cuidar su producto. Guarde por favor esta información para su referencia.

**Dr. Laura Berman® Intimate Basics™ Rechargeable Dilators™  
SE-9730-60-3**

**Description:**

- 10 velocidades de vibración
- Chip de memoria se continua en última velocidad utilizada
- USB dispositivo recargable
- Impermeable
- Bloqueo de seguridad para viajes: manténgalo presionado durante 3 segundos para encender o apagar
- Carga completa en 2.25 horas
- Ejecutará la velocidad máxima por 50 minutos y de menor velocidad por 60 minutos
- Un año de garantía

**Información general del product**

**Instrucciones de uso:**

1. Limpie el producto con agua tibia y jabón, o limpiador de juguetes antes y después de usarlo.
2. Si el producto se usa analmente, límpielo bien antes de usarlo por vía vaginal.
3. Tenga cuidado al limpiar productos vibrantes o motorizados. La humedad en el compartimento de las pilas puede causar un mal funcionamiento.
4. Aplique una cantidad suficiente de lubricante a la superficie del producto antes de usarlo. Evite aplicar lubricante al controlador de productos vibrantes o motorizados, ya que esto puede causar un mal funcionamiento.
5. Utilice únicamente un lubricante a base de agua a menos que se especifique lo contrario. Los lubricantes a base de aceite pueden dañar ciertos materiales.
6. Lea minuciosamente y siga las instrucciones que aparecen en el empaque del producto antes de usarlo.
7. Para los productos de bomba y/o succión, asegúrese de familiarizarse con la función de liberación de aire de su producto antes de usarlo.
8. No utilice la fuerza con su producto.
9. Mantenga el producto en un lugar limpio, fresco y seco. No exponer a la luz directa del sol.
10. Mantenga el producto separado de otros productos hechos con distintos materiales para evitar reacciones químicas.
11. Asegúrese de que el producto esté completamente insertado antes de activarlo.
12. Asegúrese de que el producto esté apagado antes de quitarlo.
13. Deje que los productos vibrantes o motorizados se enfríen después del uso y antes de guardarlos.

**Instrucciones para las baterías:**

1. Refiérase al paquete con respecto a la información sobre qué baterías son necesarias para la operación, y cuántas son incluidas.
2. Localice el tipo de producto entre los dibujos y siga el diagrama para insertar las baterías (Fig. 1).

3. Asegúrese de que los contactos de la batería estén limpios y sin obstrucciones.
4. Asegúrese de que las baterías estén colocadas correctamente y con seguridad.
5. Inserte las baterías de acuerdo con las marcas correctas de polaridad +/- . Las baterías incorrectamente insertadas pueden causar un mal funcionamiento.
6. No cortocircuite los contactos (es decir, no puentee los puntos de contacto con objetos metálicos).
7. Use solamente baterías nuevas o recién cargadas. No combine baterías viejas y nuevas.
8. Retire las baterías del aparato después de cada uso para prolongar la vida útil de las baterías y evitar la corrosión.
9. No cargue baterías no recargables.

#### **Instrucciones para productos recargables:**

1. Localice el tipo de producto entre los dibujos y siga el diagrama para enchufar el cable del cargador (Fig. 1).
2. Asegúrese de utilizar el cable de carga provisto con su producto. El uso de cualquier otro cargador puede causar un mal funcionamiento.
3. No fuerce el cable de carga en el producto.
4. Asegúrese de cargar el producto usando un cargador de pared USB. Cargar su producto usando una computadora o Laptop resultará en tiempos de carga más largos, y/o mal funcionamiento.
5. No cargue su producto dentro o alrededor del agua.


#### **Advertencias y consejos generales:**

1. Manténgase fuera del alcance de los niños.
2. No use el producto en áreas donde la piel esté irritada, quebrada y/o infectada.
3. No comparta productos con otros.
4. Lea detenidamente la descripción de los materiales del envase para evitar reacciones alérgicas (p.ej. látex).
5. Si experimenta irritación o dolor durante el uso, deje de usarlo inmediatamente.
6. No caliente/enfríe el producto excepto cuando lo recomiende expresamente.
7. No doble o estire excesivamente el producto.
8. El producto no está diseñado para uso comercial ni para ningún propósito terapéutico.
9. Este producto se destinado para el uso como dispositivo no-médico para placer solamente.
10. Sólo para uso externo. Se prohíbe cualquier uso del producto para el propósito médico o para un uso que tenga un efecto adverso sobre cualquier función del cuerpo.
11. No moje los productos no impermeables, ya que esto puede causar un mal funcionamiento.
12. Para los productos impermeables, asegúrese de que el compartimento de las pilas esté bien cerrado antes de usarlo.
13. Si el producto se sobrecalentara, apáguelo inmediatamente y deje que se enfríe antes de volver a usarlo.
14. No arroje productos y/o baterías al fuego.
15. El proveedor no es responsable por el uso incorrecto del producto.
16. Lea todas las instrucciones cuidadosamente antes de usar el producto.

#### **Seguridad ambiental:**

Por favor, recicle el material de empaque del producto. Los productos que ya no se utilicen deben ser llevados a la instalación de eliminación de desechos peligrosos de su hogar de acuerdo con los reglamentos nacionales/locales de reciclaje y las directivas 2002/96/EC y 2006/66/EC.




Cualquier producto con un símbolo de cubo de basura tachado  indica que este producto debe ser eliminado en un punto de recolección de desechos peligrosos local o en una instalación de reciclaje autorizada.

### **Desecho de la batería:**

Por favor deseche las baterías usadas de acuerdo con el reglamento de reciclaje nacional/local. Usted puede llevar sus baterías usadas a su punto de recolección de desechos peligrosos locales, o dondequiera que se vendan las baterías.



Las baterías que contienen sustancias peligrosas están etiquetadas con el signo  y uno de los símbolos químicos CD (batería contiene cadmio), Hg (batería contiene mercurio) o Pb (batería contiene plomo). Las baterías de litio sólo pueden ser devueltas en un estado descargado a su punto de recogida local de desechos peligrosos o a un centro de reciclaje autorizado. Para protegerse contra cortocircuitos, descargue completamente el producto antes de desecharlo.

### **Para los dispositivos restrictivos del pene:**

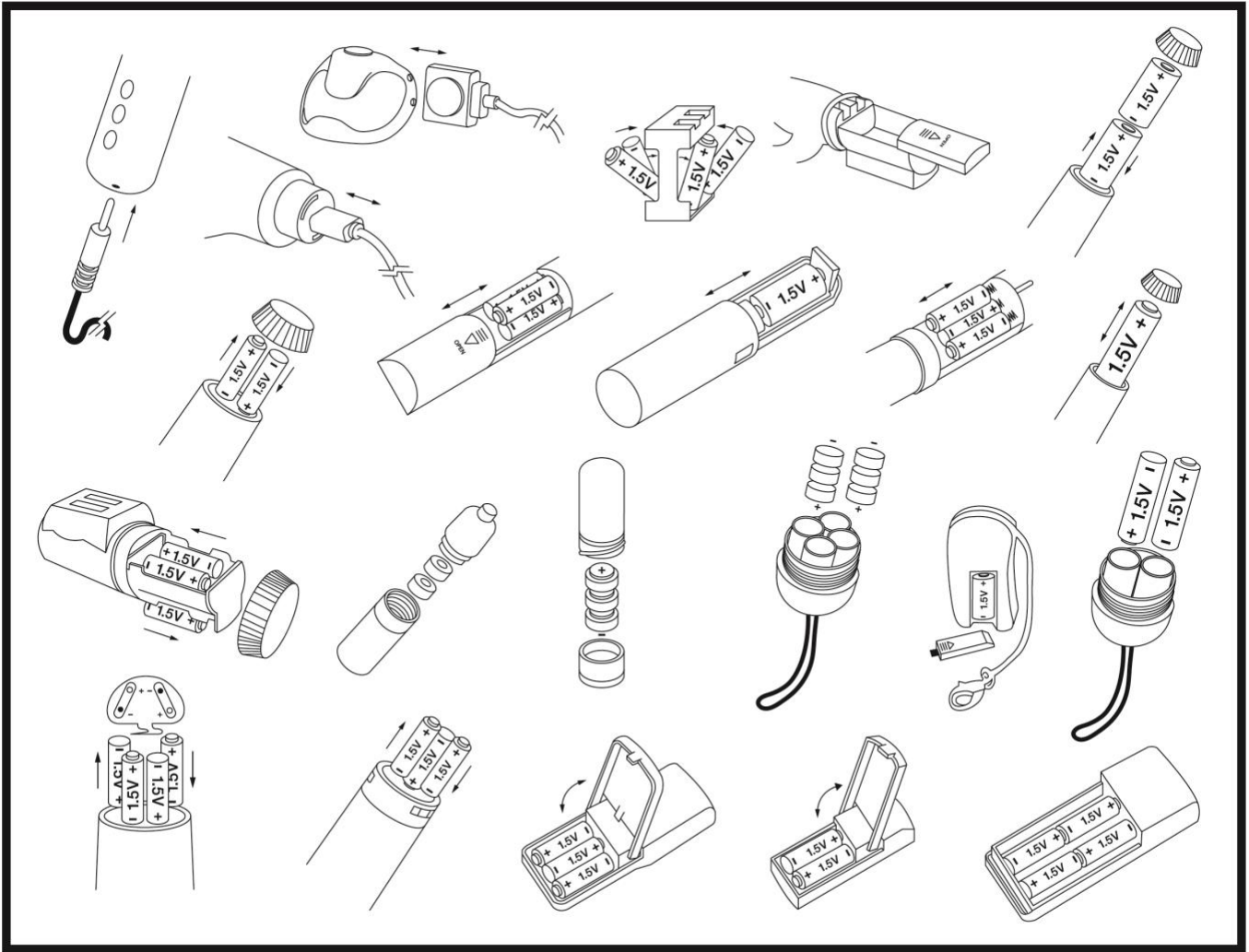
Este es un juguete de placer para adultos y no está diseñado para ningún uso médico o terapéutico.

Uso (si no-vibración): este producto se ha diseñado para que el hombre lo use en la base de su pene para sensaciones placenteras y mejorar el funcionamiento sexual.

Uso (si vibra): este producto está diseñado para que el hombre lo use en la base de su pene con el motor vibrante hacia arriba hacia su ombligo, mientras que su pareja se frota contra el vibrador para obtener sensaciones placenteras durante el coito y para mejorar el rendimiento sexual.

ADVERTENCIAS: (1) el producto no está diseñado para el anticonceptivo o el tratamiento para la anticoncepción o la disfunción eréctil. (2) el varón no debe llevar el producto por más de 30 minutos a la vez. Permita 60 minutos entre usos adicionales. (3) No se duerma bajo la influencia de drogas o alcohol mientras usa este producto. (4) El uso prolongado (sin remoción) puede provocar hematomas en la base o lesiones permanentes en el pene. (5) no use si se ha disminuido la sensación de dolor en el área del pene. (6) el uso puede agravar condiciones médicas ya existentes tales como enfermedad de Peyronie (la formación del tejido endurecido en el pene que causa dolor, la curvatura y la distorsión, generalmente durante la erección), priapism (erección persistente, generalmente dolorosa del pene como consecuencia de la enfermedad y no relacionada con la excitación sexual), y estenosis uretral (estrechamiento de la uretra, a veces dificulta la micción). Consulte a su médico en caso de que ocurra cualquier complicación y deje de usarla inmediatamente.

(Fig. 1)



**CE UK  
CA**

Cher client,

Nous vous félicitons pour votre achat de ce produit pour adultes destiné à vous procurer du plaisir. Ce guide d'information pour le client renferme des conseils pratiques pour l'utilisation et l'entretien de votre produit. Veuillez conserver ce guide d'information pour consultation ultérieure.

**Dr. Laura Berman® Intimate Basics™ Rechargeable Dilators™  
SE-9730-60-3**

**Description:**

- 10 vitesses de vibration
- Puce mémorisant les vitesses de la dernière utilisation
- Rechargeable sur un port USB
- Étanche
- Verrou de sécurité pour voyager - maintenez enfoncé pendant 3 secondes pour l'allumer ou l'éteindre
- Charge complète en 2.25 heures
- Fonctionne à plein régime pendant 50 minutes, et au plus bas régime, pendant 60 minutes
- Garantie d'un an

**Informations générales sur le produit**

**Directives d'utilisation :**

1. Nettoyez le produit avec de l'eau tiède et du savon ou avec un nettoyant pour jouets sexuels avant et après l'utilisation.
2. Si le produit est utilisé dans l'anus, il faut le nettoyer soigneusement avant de l'insérer dans le vagin.
3. Faites preuve de prudence lorsque vous nettoyez un appareil à vibrations ou à moteur. La présence d'humidité dans le compartiment à piles peut causer une défaillance.
4. Appliquez une quantité suffisante de lubrifiant sur la surface du produit avant de l'utiliser. Évitez d'appliquer du lubrifiant sur la commande d'un produit à vibrations ou à moteur, car cela pourrait causer une défaillance.
5. Utilisez uniquement un lubrifiant à base d'eau, sauf indication contraire. Les lubrifiants à base d'huile peuvent endommager certains matériaux.
6. Avant d'utiliser ce produit, lisez attentivement les directives figurant sur l'emballage ou à l'intérieur de celui-ci, et suivez-les à la lettre.
7. Appareils à pompe ou à succion : familiarisez-vous avec la fonction d'évacuation de l'air du produit avant de l'utiliser.
8. Évitez de manipuler brusquement votre produit.
9. Conservez le produit dans un endroit propre, frais et sec. Ne l'exposez pas directement aux rayons du soleil.
10. Ne conservez pas ce produit au même endroit que d'autres produits faits de matériaux différents afin d'éviter toute réaction chimique.
11. Assurez-vous que le produit est complètement inséré avant de le mettre en marche.
12. Assurez-vous que le produit est éteint avant de le retirer.
13. Après avoir utilisé un produit à vibrations ou à moteur, laissez-le refroidir avant de le ranger.

**Directives d'utilisation des piles :**

1. Reportez-vous à l'emballage pour connaître le type de piles à utiliser et le nombre de piles incluses.
2. Repérez votre modèle de produit dans la figure 1 et suivez les directives illustrées pour insérer la ou les piles.
3. Assurez-vous que les surfaces de contact du compartiment à piles sont propres et non obstruées.
4. Assurez-vous que les piles sont correctement insérées.
5. Insérez les piles en respectant les repères de polarité (+/-) figurant sur le compartiment à piles. Une mauvaise installation des piles pourrait causer une défaillance.
6. Évitez de court-circuiter les piles (ne laissez pas les surfaces de contact toucher des objets métalliques).
7. Utilisez uniquement des piles neuves ou des piles entièrement chargées. Ne combinez pas des piles neuves et de vieilles piles.
8. Retirez les piles de l'appareil après chaque utilisation afin de prolonger leur durée de vie et de prévenir la corrosion.
9. Ne chargez pas les piles non rechargeables.

#### **Directives de charge des appareils rechargeables :**

1. Repérez votre modèle de produit dans la figure 1 et suivez les directives illustrées pour brancher le cordon de charge.
2. Assurez-vous d'utiliser le cordon de charge fourni avec votre produit. L'utilisation de tout autre cordon de charge pourrait causer une défaillance.
3. Évitez de forcer en insérant le cordon de charge dans l'appareil.
4. Assurez-vous de charger le produit en utilisant un chargeur mural à port USB. L'utilisation d'un ordinateur de bureau ou portable augmentera la durée de charge et peut causer une défaillance.
5. Ne chargez pas votre appareil à proximité d'une source d'eau.


#### **Mises en garde et conseils généraux :**

1. Gardez ce produit hors de la portée des enfants.
2. N'utilisez pas ce produit dans des zones où la peau est irritée, éraflée et(ou) infectée.
3. Ne laissez personne d'autre utiliser votre produit.
4. Lisez attentivement la description des matériaux figurant sur l'emballage afin d'éviter les réactions allergiques (p. ex. au latex).
5. Cessez immédiatement d'utiliser ce produit si vous ressentez une irritation ou de la douleur pendant l'utilisation.
6. Il ne faut pas chauffer ni refroidir ce produit, sauf si cela est expressément recommandé.
7. Évitez de plier ou d'étirer ce produit de manière excessive ou en forçant.
8. Ce produit n'est pas destiné à un usage commercial ou thérapeutique.
9. Ce produit est conçu pour procurer du plaisir et son utilisation est réservée à un usage non médical.
10. Réservé à l'usage externe. Toute utilisation de ce produit à des fins médicales ou pouvant avoir un effet indésirable sur une fonction du corps est interdite.
11. Ne mouillez pas les produits qui ne sont pas à l'épreuve de l'eau, car cela pourrait causer une défaillance.
12. Produits à l'épreuve de l'eau : assurez-vous que le compartiment à piles est bien refermé avant l'utilisation.
13. En cas de surchauffe de l'appareil, éteignez-le immédiatement et laissez-le refroidir avant de l'utiliser de nouveau.
14. Ne jetez pas ce produit ni les piles dans le feu.
15. Le fournisseur ne peut être tenu responsable d'un usage incorrect de ce produit.
16. Lisez attentivement toutes les directives avant d'utiliser ce produit.

### **Protection de l'environnement :**

Veillez recycler l'emballage de votre produit. Vous devriez apporter les produits que vous n'utilisez plus dans une installation d'élimination des déchets domestiques dangereux de votre localité, conformément aux règles nationales/locales en matière de recyclage et aux directives 2002/96/CE et 2006/66/CE. Tout produit portant




un symbole de poubelle barrée (  ) doit être apporté dans un point de collecte des déchets dangereux ou un centre de recyclage autorisé.

### **Mise au rebut des piles :**

Veillez vous départir de vos piles en vous conformant aux règlements nationaux/locaux en matière de recyclage. Vous pouvez apporter vos piles usagées au point de collecte des déchets dangereux de votre localité, ou à tout endroit où des piles sont vendues. Les piles qui contiennent des substances dangereuses



portent le symbole  et l'un des symboles chimiques suivants : Cd (pile contenant du cadmium), Hg (pile contenant du mercure) ou Pb (pile contenant du plomb). Les piles au lithium doivent être déposées dans un point de collecte des déchets dangereux ou un centre de recyclage autorisé, et doivent être complètement déchargées. Afin de prévenir les courts-circuits, déchargez complètement les piles avant leur mise au rebut.

### **Dispositifs de constriction pénienne :**

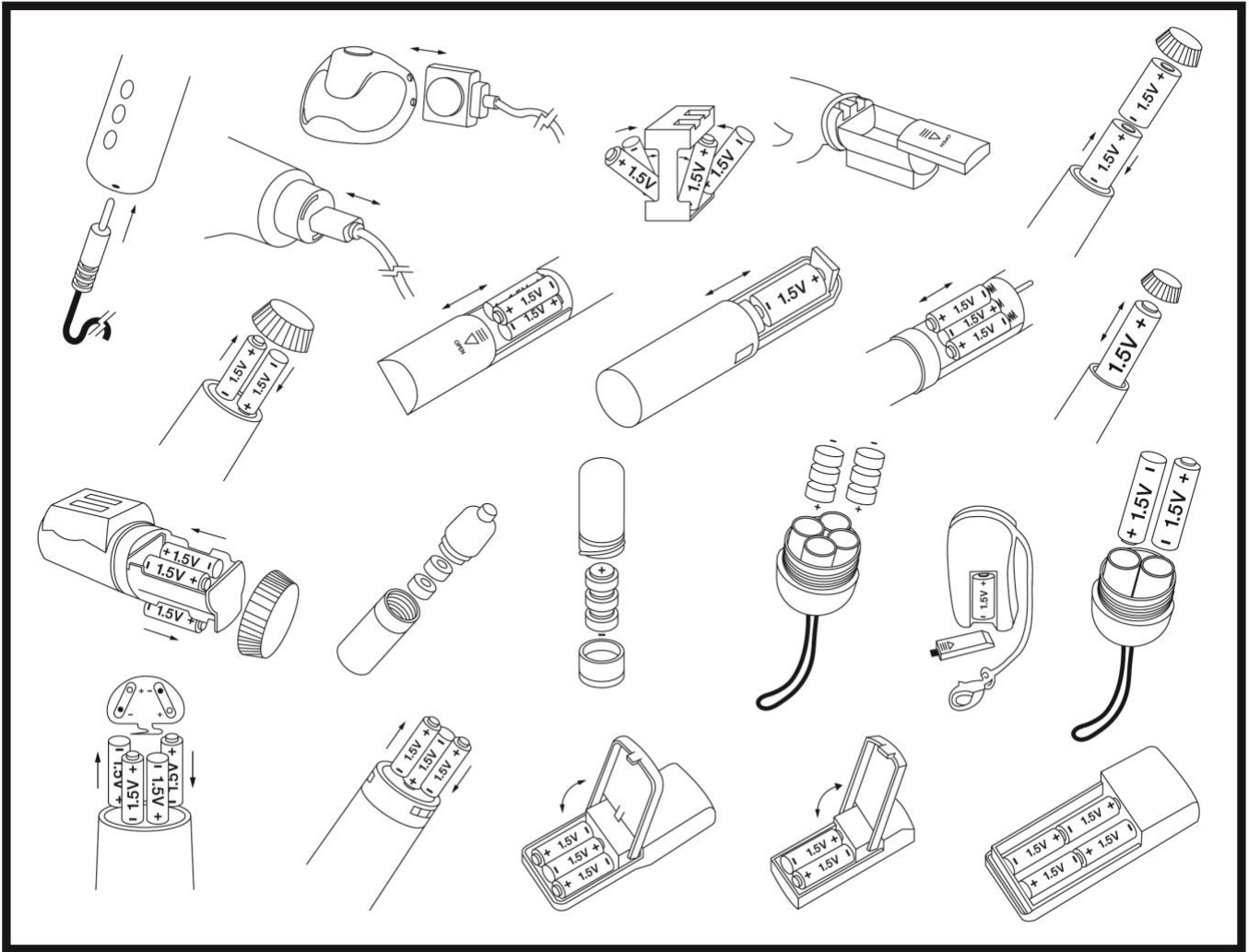
CE JOUET POUR ADULTES EST CONÇU POUR PROCURER DU PLAISIR ET N'EST PAS DESTINÉ À UN USAGE MÉDICAL OU THÉRAPEUTIQUE.

Utilisation (produit non vibrant) : Ce produit destiné aux hommes est conçu pour être porté sur la base du pénis en vue de procurer une sensation de plaisir et d'améliorer la performance sexuelle.

Utilisation (produit vibrant) : Ce produit destiné aux hommes est conçu pour être porté sur la base du pénis, moteur vibrant tourné vers le nombril. La/le partenaire se frotte sur le vibreur afin d'accroître les sensations de plaisir pendant la pénétration et d'améliorer la performance sexuelle.

Mises en garde : (1) Ce produit n'est pas destiné à être utilisé comme méthode de contraception ni comme traitement de la dysfonction érectile. (2) les hommes ne doivent pas porter ce produit pendant plus de 30 minutes à la fois. Il faut laisser s'écouler au moins 60 minutes entre chaque utilisation. (3) Évitez de vous endormir sous l'effet de la drogue ou de l'alcool lorsque vous portez ce produit. (4) Un port prolongé peut causer des ecchymoses sur la base du pénis ou des lésions permanentes au pénis. (5) N'utilisez pas ce produit si vous présentez une diminution de la sensation de douleur dans la région du pénis. (6) L'utilisation de ce produit peut aggraver un problème médical déjà existant, tel que la maladie de La Peyronie (durcissement des tissus dans le pénis causant une courbure et une déviation de celui-ci, généralement durant l'érection), priapisme (érection prolongée et généralement douloureuse du pénis causée par un problème médical et ne résultant pas d'une excitation sexuelle) et rétrécissement de l'urètre (pouvant entraîner une difficulté à uriner). En cas de complication, cessez immédiatement l'utilisation et consultez votre médecin.

(Fig. 1)



**CE UK  
CA**

Дорогой покупатель,  
Поздравляем с приобретением Вашего изделия для удовольствия! Этот информационный гид с полезными советами о том, как пользоваться изделием и ухаживать за ним. Пожалуйста, изучите эту инструкцию.

**Dr. Laura Berman® Intimate Basics™ Rechargeable Dilators™  
SE-9730-60-3**

**Description:**

- 10 скорости вибрации
- Чип памяти возобновляет работу на последней использованной скорости
- Заряжается от USB
- водонепроницаемый
- Предохранительный замок для транспортировки - Задержите кнопку на 3 секунды, чтобы включить или выключить
- Полная зарядка 2.25 часа
- Полная зарядка длится 50 минут на высокой скорости и 60 минут на низкой
- Гарантия один год

**Общая информация о товаре**

**Инструкция по использованию**

1. Очищайте изделие с теплой водой и мылом или специальным очистителем для игрушек до и после каждого использования.
2. Если Вы использовали изделие анально, а после хотите вагинально, то обязательно очистите изделие перед этим.
3. С осторожностью очищайте изделия с моторами. Влага не должна попадать в отсек батареек или аккумулятора, это может вызвать неправильное функционирование устройства.
4. Нанесите необходимое количество лубриканта на изделие перед использованием. Избегайте попадания лубриканта на пульт управления, так как это может вызвать неправильное функционирование устройства.
5. Используйте лубриканты на водной основе, если на изделии не указано иное. Косметика на масляной основе может повредить материал изделия.
6. Изучите всю информацию об изделии, которая указана на упаковке, перед использованием изделия.
7. Перед использованием изделий, которые создают вакуумные эффект – убедитесь, что функция исправна, и можно легко отключить изделие.
8. Не применяйте силу при использовании изделия.
9. Храните изделие в чистом, прохладном и сухом месте. Защищайте от прямых солнечных лучей.
10. Храните изделие отдельно от других изделий, чтобы избежать реакции между материалами изделий.
11. Убедитесь, что изделие полностью помещено в тело перед включением
12. Убедитесь, что изделие полностью выключено перед извлечением.
13. Перед тем как убрать изделие на хранение убедитесь, что моторчик остыл.

**Инструкция для использования батареек**

1. Изучите упаковку изделия, чтобы узнать какой типа батареек необходим, сколько штук и сколько есть в комплекте.
2. Найдите рисунок своего изделия (Fig. 1) и воспользуйтесь схемой установки батареек.
3. Убедитесь, что контакты батареек чистые и свободные.
4. Убедитесь, что батарейки установлены верно и надежно.
5. Вставляйте батарейки согласно полярности +/- . Неправильное вставление батареек может вызвать неправильное функционирование изделия.
6. Не замыкайте контакты изделия (т.е. не соединяйте контакты с металлическими объектами).
7. Используйте только новые батарейки или заряженные аккумуляторы. Не сочетайте старые и новые батарейки.
8. Извлекайте батарейки из изделия после каждого использования, чтобы продлить срок использования батареек и избежать окисления их внутри изделия.
9. Не заряжайте батарейки, которые для этого не предназначены.

#### **Инструкция для перезаряжаемых изделий**

1. Найдите тип Вашего изделия на изображении (Fig. 1) и используйте шнур для зарядки, как на рисунке.
2. Убедитесь, что используете для зарядки тот шнур, который был в комплекте с устройством. Использование других проводов может привести к неправильному функционированию.
3. Не вырывайте шнур из устройства.
4. Рекомендуется использовать для USB зарядки переходники для Вашей сети напряжения. При зарядке устройств от компьютеров или ноутбуков время заряда увеличивается и возможно неправильное функционирование изделия.
5. Не заряжайте устройство рядом с водой.

#### **Общие предупреждения и рекомендации**

1. Храните в недоступном для детей месте.
2. Не используйте изделие на поврежденной или раздраженной коже.
3. Не передавайте изделие другим пользователям.
4. Внимательно изучайте из какого материала изготовлено изделие, чтобы избежать возможную аллергическую реакцию (например, на латекс)
5. Если вы почувствуете дискомфорт или боль во время использования – немедленно прекратите использование изделия.
6. Не нагревайте и не охлаждайте устройство, если отдельно не указано, что это разрешено производителем.
7. Не сгибайте и не растягивайте изделие чрезмерно.
8. Изделие не предназначено для коммерческого или терапевтического использования.
9. Изделие не предназначено для использования в медицинских целях, а только для удовольствия.
10. Только для наружного использования. Любое использование изделия для медицинских целей или применение, которое может нанести вред телу и здоровью запрещено.
11. Не позволяйте воде попадать на изделия, которые не водонепроницаемы, это может вызывать их неправильное функционирование.
12. Для водонепроницаемых изделий – убедитесь, что отсек с батарейками/аккумулятором надежно закрыт.
13. Если изделие перегрелось, то незамедлительно выключите его и подождите, пока оно остынет, только после этого включайте его снова.
14. Не выкидывайте изделия и/или батарейки в огонь.
15. Поставщик не несет ответственность за использование изделия не по назначению.

16. Внимательно изучите все инструкции к изделию перед использованием.

### **Экологическая безопасность**

Пожалуйста, сдавайте на переработку упаковку от изделия. Изделия, которыми Вы больше не пользуетесь должны быть утилизированы в соответствии с национальными/местными правилами переработки и директивами 2002/96/ЕС и 2006/66/ЕС. Любой продукт с перечеркнутыми символом



мусорного бака (■) говорит о том, что изделие надо утилизировать в специальной точке сбора опасных отходов или санцционированном месте для переработки опасных отходов.

### **Утилизация элементов питания**

Пожалуйста, утилизируйте элементы питания в соответствии с национальными/местными правилами утилизации и переработки. Вы можете сдать батареи в специальный пункт приема или в любое другое



место, где их принимают. Батареи, содержащие вредные вещества отмечены знаком ■ или символами Cd (содержат кадмий), Hg (содержат ртуть) или Pb (содержат свинец). Литиевые батареи могут быть утилизированы только с помощью использования специальных пунктов приема в соответствии с правилами Вашего государства. Во избежание коротких замыканий перед утилизацией убедитесь, что элементы питания полностью разряжены.

### **Для изделий, относящихся к половому члену**

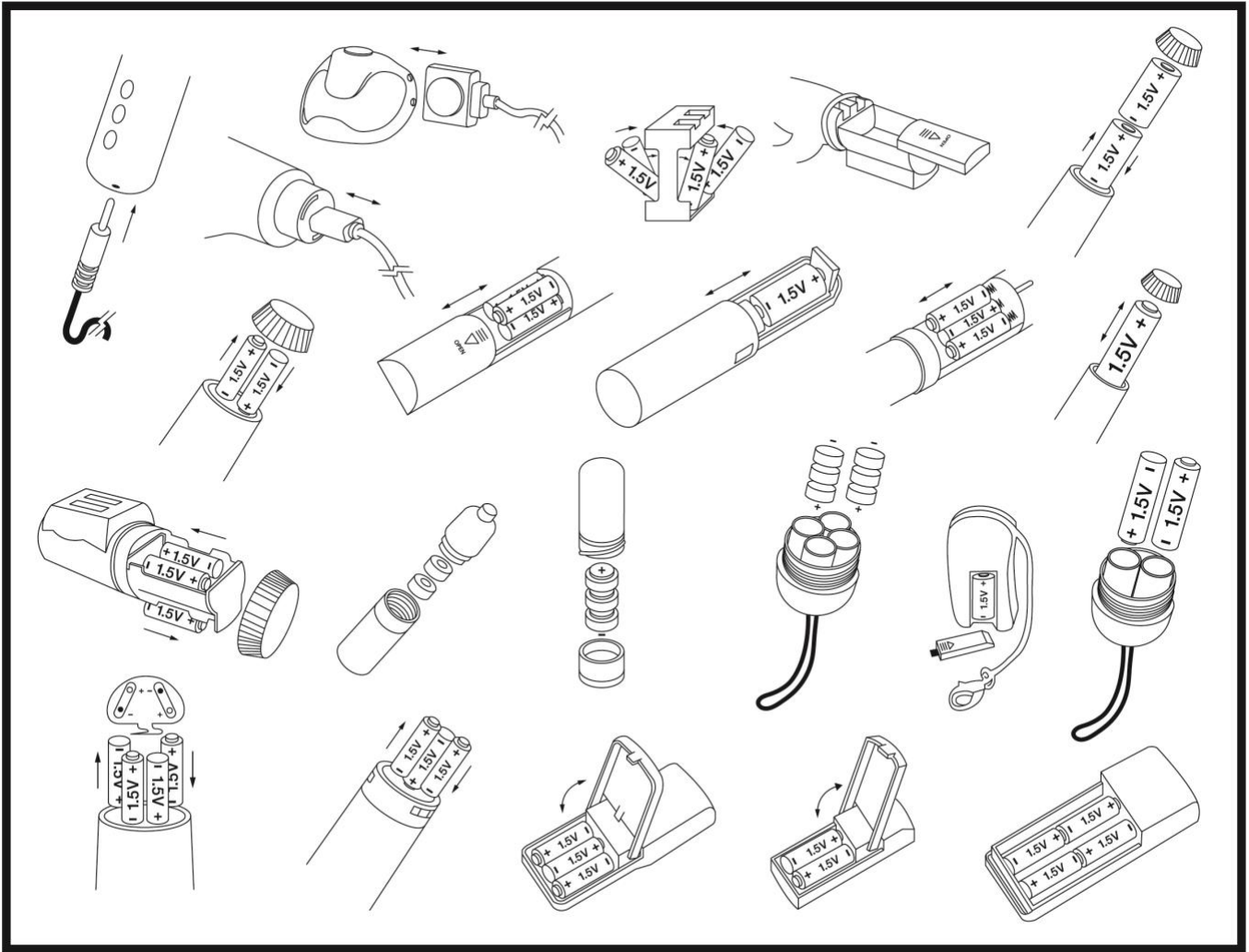
Изделие – это продукт для взрослых для получения удовольствия, оно не предназначено для любых медицинских или терапевтических целей.

Применение (изделия без вибрации): изделия созданы для мужчин, одеваются на основание полового члена и служат для дополнительных ощущений во время полового акта.

Применение (изделия с вибрацией): изделия созданы для мужчин, одеваются на основание полового члена, располагая часть с моторчиком напротив пупка мужчины, чтобы партнеры в половом акте могли испытывать приятные ощущения.

Меры предосторожности (1) Продукт не предназначен для противозачаточного эффекта/контроля над рождаемостью или лечения эректильной дисфункции. (2) Мужчина не должен носить изделие дольше 30 минут за 1 сеанс. Между сеансами должен быть перерыв не менее 60 минут. (3) Не засыпайте в состоянии алкогольного или наркотического опьянения, не сняв изделие. (4) Длительное использование (без перерывов) изделия может привести к повреждениям полового члена (5) Не используйте изделие, если это помогло снизить чувство боли в области пениса. (6) Использование изделия может повлиять негативно на уже существующие заболевания, например, болезнь Пейрони (формирование уплотнений в половом члене, которые могут вызывать боль, искривление, обычно во время эрекции), приапизм (болезненная эрекция, обычно не связанная с сексуальным возбуждением) или заболеваний мочеполовой системы (сужение уретры, иногда мешает мочиться). Проконсультируйтесь с врачом при любом дискомфорте и немедленно прекратите использования изделия.

(Fig. 1)



CE UK  
CA