

EN

LOVISS

Octopus Trainer

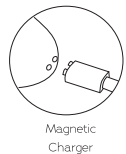
User Manual



Product Overview

This device is designed as a personal trainer to help improve endurance and delay control through targeted vibration training. Made from body-safe silicone, it offers multiple intensity levels for progressive exercise.

Dimensions



Magnetic Charger

Specifications

- Net Weight: 163 g
- Charging time: 2 h
- Usage Time: 60 min
- Waterproof: IPX7
- Noise Level: <60dB
- Rated Power: 5W
- Material: Silicone, ABS Plastic
- Modes: 10 vibrations + LED display
- Charging: Magnetic USB rechargeable
- Battery Capacity: 500mAh
- Operating Voltage: 3.7V DC
- Input: 5V 1A

How to Use



- ▼ Power Button: Press and hold for 15 seconds to turn the device on or off.
- ▼ Function Button: Short press to cycle through 10 vibration modes.

Charging Instructions

- Fully charge the device before first use.
- The white indicator flashes while charging and stays on when fully charged.
- When the battery is low, vibration strength may decrease.
- Do not charge the device underwater or while it is wet.

Spezifikationen

- Nettogewicht: 163 g
- Ladezeit: 2 h
- Betriebszeit: 60 min
- Wasserdicht: IPX7
- Geräuschpegel: <60dB
- Nennleistung: 5W
- Material: Silikon, ABS-Kunststoff
- Modi: 10 Vibrationen + LED-Anzeige
- Aufadung: Magnetisches USB-Laden
- Akkukapazität: 500mAh
- Betriebsspannung: 3,7V DC
- Eingang: 5V 1A

Anwendung



- ▼ Ein-/Ausschaltknopf: Drücken und halten Sie den Knopf 15 Sekunden lang um das Gerät ein- oder auszuschalten.
- ▼ Funktionsknopf: Drücken Sie kurz, um zwischen 10 Vibrationsmodi zu wechseln.

Ladeanweisungen

- Laden Sie das Gerät vor der ersten Verwendung vollständig auf.
- Die weiße Anzeige blinkt während des Ladevorgangs und leuchtet dauerhaft, wenn das Gerät vollständig geladen ist.
- Wenn der Akku schwach ist, kann die Vibrationsstärke abnehmen.
- Laden Sie das Gerät nicht unter Wasser oder wenn es nass ist.

Caractéristiques

- Poids net: 163 g
- Temps de charge: 2 h
- Durée d'utilisation: 60 min
- Étanchéité: IPX7
- Niveau sonore: <60dB
- Puissance nominale: 5W
- Matériaux: Silicone, plastique ABS
- Modes: 10 vibrations + écran LED
- Chargement: USB magnétique rechargeable
- Capacité de la batterie: 500mAh
- Tension de fonctionnement: 3,7V DC
- Entrée: 5V 1A

Mode d'emploi



- ▼ Bouton d'alimentation: Appuyez et maintenez pendant 15 seconde pour allumer ou éteindre l'appareil.
- ▼ Bouton de fonction: Appuyez brièvement pour passer entre les 10 modes de vibration.

Instructions de charge

- Chargez complètement l'appareil avant la première utilisation.
- Le voyant blanc clignote pendant la charge et reste allumé une fois l'appareil entièrement chargé.
- Lorsque la batterie est faible, l'intensité des vibrations peut diminuer.
- Ne chargez pas l'appareil sous l'eau ou lorsqu'il est mouillé.

Характеристики

- Вес: 163 г
- Время зарядки: 2 h
- Время работы: 60 min
- Водонепроницаемость: IPX7
- Уровень шума: <60dB
- Вход: 5 В 1 А
- Материалы: силикон, пластик ABS
- Режимы: 10 вибраций + LED-дисплей
- Зарядка: магнитная USB-зарядка
- Емкость аккумулятора: 500 мАч
- Рабочее напряжение: 3,7 В DC
- Номинальная мощность: 5 Вт

Инструкция по использованию



- ▼ Кнопка питания нажмите и удерживайте 15 секунды, чтобы включить или выключить устройство.
- ▼ Функциональная кнопка: Коротко нажмите, чтобы переключать 10 режимов вибрации

Инструкции по зарядке

- Полностью зарядите устройство перед первым использованием.
- Белый индикатор мигает во время зарядки и горит постоянно после полного заряда.
- При низком уровне заряда батареи сила вибрации может уменьшаться.
- Не заряжайте устройство под водой или в мокром состоянии.

Especificaciones

- Peso neto: 163 g
- Tiempo de carga: 2 h
- Tiempo de uso: 60 min
- Impermeabilidad: IPX7
- Nivel de ruido: <60dB
- Potencia nominal: 5W
- Material: silicona, plástico ABS
- Modos: 10 vibraciones + pantalla LED
- Carga: USB magnética recargable
- Capacidad de la batería: 500mAh
- Voltaje de funcionamiento: 3,7V DC
- Entrada: 5V 1A

Modo de uso



- ▼ Botón de encendido: mantenga presionado durante 15 segundos para encender o apagar el dispositivo.
- ▼ Botón de función: Pulse brevemente para cambiar entre los 10 modos de vibración.

Instrucciones de carga

- Cargue completamente el dispositivo antes del primer uso.
- El indicador blanco parpadea durante la carga y permanece encendido cuando el dispositivo está completamente cargado.
- Cuando la batería está baja, la intensidad de la vibración puede disminuir.
- No cargue el dispositivo bajo el agua ni cuando esté mojado.

Battery Safety Warnings

- Use only a 5V/1A charger. Do not use fast chargers (PD/QC).
- Do not use the device while it is charging.
- Stop using the product immediately if the battery leaks, swells, or emits an unusual odor.
- Do not disassemble, crush, or attempt to repair the product yourself.
- Do not expose the battery, or device to high temperatures or open flames.

WEEE Information

Do not dispose of the product or the built-in battery with household waste. Please follow local regulations for the disposal of electronic waste and batteries.

Cleaning & Maintenance

- Use warm water and a mild, non-abrasive cleanser.
- Do not use alcohol, gasoline, acetone, or any other harsh chemicals.
- Ensure the device is powered off before cleaning.
- Allow the product to dry completely after cleaning.
- Keep the charging port dry at all times.

Warnhinweise zur Batteriesicherheit

- Verwenden Sie nur ein 5V/1A-Ladegerät. Verwenden Sie keine Schnellladegeräte (PD/QC).
- Verwenden Sie das Gerät nicht während des Ladevorgangs.
- Beenden Sie die Verwendung sofort, wenn der Akku ausläuft, sich aufbläht oder einen ungewöhnlichen Geruch abgibt.
- Demontieren, zerdrücken oder reparieren Sie das Gerät oder den Akku nicht selbst.
- Setzen Sie das Gerät oder den Akku keinen hohen Temperaturen oder offenen Flammen aus.

WEEE-Informationen

Entsorgen Sie das Produkt oder die eingebaute Batterie nicht über den Hausmüll. Bitte beachten Sie die örtlichen Vorschriften für die Entsorgung von Elektro- und Elektronikgeräten sowie Batterien.

Reinigung und Pflege

- Verwenden Sie warmes Wasser und einen milden, nicht scheuernden Reiniger.
- Verwenden Sie keinen Alkohol, kein Benzin, Aceton oder andere aggressive Chemikalien.
- Stellen Sie sicher, dass das Gerät vor dem Reinigen ausgeschaltet ist.
- Lassen Sie das Produkt nach der Reinigung vollständig trocknen.
- Halten Sie den Ladeanschluss stets trocken.

Avertissements de sécurité de la batterie

- Utilisez uniquement un chargeur 5V/1A. N'utilisez pas de chargeurs rapides (PD/QC).
- N'utilisez pas l'appareil pendant qu'il est en charge.
- Arrêtez immédiatement l'utilisation si la batterie fuit, gonfle ou dégage une odeur anormale.
- Ne démontez pas, n'écrasez pas et n'essayez pas de réparer l'appareil vous-même.
- N'exposez pas l'appareil ou la batterie à des températures élevées ou à des flammes nues.

Informations DEEE

Ne jetez pas le produit ou la batterie intégrée avec les déchets ménagers. Veuillez suivre les réglementations locales concernant l'élimination des déchets électroniques et des batteries.

Nettoyage et entretien

- Nettoyez l'appareil avec de l'eau tiède et un nettoyant doux non abrasif.
- N'utilisez pas d'alcool, d'essence, d'acétone ou d'autres produits chimiques agressifs.
- Assurez-vous que l'appareil est éteint avant de le nettoyer.
- Laissez le produit sécher complètement après le nettoyage.
- Gardez toujours le port de charge au sec.

Предупреждения по безопасности батарей

- Используйте только зарядное устройство 5V/1A. Не используйте устройства быстрой зарядки (PD/QC).
- Не используйте устройство во время зарядки.
- Немедленно прекратите использование, если батарея протекает, вздувается или издает необычный запах.
- Не разбирайте, не сминайте и не пытайтесь самостоятельно ремонтировать устройство.
- Не подвергайте устройство или батарею воздействию высоких температур или открытого огня.

Информация WEEE

Не выбрасывайте изделие или встроенную батарею вместе с бытовыми отходами. Пожалуйста, соблюдайте местные правила утилизации электронных отходов и батарей.

Очистка и уход

- Очищайте устройство теплой водой и мягким неабразивным очищающим средством.
- Не используйте алкоголь, бензин, ацетон или другие агрессивные химические вещества.
- Перед очисткой убедитесь, что устройство выключено.
- Дайте изделию полностью высохнуть после очистки.
- Держите зарядный разъем сухим в любое время.

Advertencias de seguridad de la batería

- Utilice solo un cargador de 5V/1A. No utilice cargadores de carga rápida (PD/QC).
- No utilice el dispositivo mientras se está cargando.
- Deje de usar el producto inmediatamente si la batería presenta fugas, se hincha o emite un olor inusual.
- No desmonte, aplaste ni intente reparar el dispositivo usted mismo.
- No exponga el dispositivo ni la batería a altas temperaturas ni a llamas abiertas.

Información WEEE

No desheche el producto ni la batería integrada con los residuos domésticos. Sigla las normativas locales para la eliminación de residuos electrónicos y baterías.

Limpieza y mantenimiento

- Limpie el dispositivo con agua tibia y un limpiador suave no abrasivo.
- No utilice alcohol, gasolina, acetona ni otros productos químicos agresivos.
- Asegúrese de que el dispositivo está apagado antes de limpiarlo.
- Deje que el producto se seque completamente después de la limpieza.
- Mantenga el puerto de carga siempre seco.

Safety & Usage Notes

- For adult use only. Keep out of reach of children.
- For hygiene reasons, do not share with others.
- Avoid excessive force to prevent injury. Stop using immediately if you feel discomfort or unwell.
- Do not use on swollen, damaged, or inflamed skin.
- Do not use the device on the same area for extended periods of time.
- Do not insert the product into any orifice that feels painful or too tight.
- Consult a doctor before use if you have a pacemaker or any medical concerns.
- Pregnant users are advised not to use strong vibration modes.
- For external use only.
- Do not use the product if the silicone surface is damaged.
- Keep charging contacts dry before charging.

Sicherheits- und Nutzungshinweise

- Nur für die Verwendung durch Erwachsene. Außer Reichweite von Kindern aufbewahren.
- Aus hygienischen Gründen nicht mit anderen teilen.
- Vermeiden Sie übermäßige Kraft, um Verletzungen zu vermeiden. Brechen Sie die Verwendung sofort ab, wenn Sie Unwohlsein verspüren.
- Nicht auf geschwollener, beschädigter oder entzündeter Haut verwenden.
- Verwenden Sie das Gerät nicht über längere Zeit auf derselben Körperstelle.
- Führen Sie das Produkt nicht in Körperöffnungen ein, die schmerzhaft oder zu eng erscheinen.
- Konsultieren Sie vor der Verwendung einen Arzt, wenn Sie einen Herzschrittmacher tragen oder gesundheitliche Bedenken haben.
- Schwangeren Nutzern wird empfohlen, keine starken Vibrationsmodi zu verwenden.
- Nur zur äußeren Anwendung.
- Das Produkt nicht verwenden, wenn die Silikonoberfläche beschädigt ist.
- Die Ladekontakte vor dem Aufladen trocken halten.

Consignes de sécurité et d'utilisation

- Réservé aux adultes. Gardez hors de portée des enfants.
- Pour des raisons d'hygiène, ne partagez pas l'appareil avec d'autres personnes.
- Évitez toute force excessive afin de prévenir les blessures. Arrêtez immédiatement l'utilisation en cas d'inconfort ou de malaise.
- Ne pas utiliser sur une peau enflée, abîmée ou enflammée.
- Ne pas utiliser l'appareil sur la même zone pendant de longues périodes.
- N'insérez pas le produit dans un orifice douloureux ou trop étroit.
- Consultez un médecin avant utilisation si vous portez un stimulateur cardiaque ou si vous avez des préoccupations médicales.
- Il est conseillé aux personnes enceintes d'éviter d'utiliser les modes de vibration puissants.
- Pour usage externe uniquement.
- Ne pas utiliser le produit si la surface en silicone est endommagée.
- Garder les contacts de charge au sec avant de charger.

Правила безопасности и использования

- Только для взрослых. Храните в недоступном для детей месте.
- Из соображений гигиены не делитесь устройством с другими.
- Избегайте чрезмерного давления, чтобы предотвратить травмы. Немедленно прекратите использование при дискомфорте или недомогании.
- Не используйте на опухшей, поврежденной или воспаленной коже.
- Не используйте устройство на одном и том же участке тела в течение длительного времени.
- Не вводите устройство в отверстия, которые вызывают боль или слишком узкие.
- Проконсультируйтесь с врачом перед использованием, если у вас есть кардиостимулятор или другие медицинские проблемы.
- Беременным пользователям не рекомендуется использовать сильные режимы вибрации.
- Только для наружного применения.
- Не используйте изделие, если силиконовая поверхность повреждена.
- Держите контактные площадки для зарядки сухими перед зарядкой.

Notas de seguridad y uso

- Solo para uso adulto. Manténgase fuera del alcance de los niños.
- Por razones de higiene, no comparta el dispositivo con otras personas.
- Evite aplicar fuerza excesiva para prevenir lesiones. Suspnda su uso de inmediato si siente malestar o incomodidad.
- No use el dispositivo sobre piel inflamada, dañada o irritada.
- No utilice el dispositivo en la misma zona durante periodos prolongados.
- No inserte el producto en ninguna zona que cause dolor o que esté demasiado apretada.
- Consulte a un médico antes de usarlo si utiliza un marcapasos o tiene cualquier afección médica.
- No se recomienda que las personas embarazadas utilicen modos de vibración fuertes.
- Solo para uso externo.
- No use el producto si la superficie de silicona está dañada.
- Mantenga los contactos de carga secos antes de cargar.

DE

LOVISS

Octopus Trainer

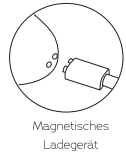
Benutzerhandbuch



Produktübersicht

Dieses Gerät ist als persönlicher Trainer konzipiert, um Ausdauer und Kontrolle durch gezieltes Vibrationsstraining zu verbessern. Hergestellt aus körperfreundlichem Silikon, bietet es mehrere Intensitätsstufen für ein progressives Training.

Abmessungen



Magnetisches Ladegerät

FR

LOVISS

Octopus Trainer

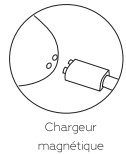
Manuel d'utilisation



Présentation du produit

Cet appareil est conçu comme un entraîneur personnel pour améliorer l'endurance et le contrôle grâce à un entraînement par vibrations ciblé. Fabriqué en silicone sûr pour le corps, il offre plusieurs niveaux d'intensité pour un entraînement progressif.

Dimensions



Chargeur magnétique

RU

LOVISS

Octopus Trainer

Руководство пользователя



Описание продукта

Это устройство разработано как персональный тренер для улучшения выносливости и контроля с помощью направленных вибрационных тренировок. Изготовлено из безопасного для тела силикона и предлагает несколько уровней интенсивности для постепенных упражнений.

Размеры



Магнитное зарядное устройство

ES

LOVISS

Octopus Trainer

Manual de usuario



Descripción del producto

Este dispositivo está diseñado como un entrenador personal para mejorar la resistencia y el control mediante un entrenamiento de vibración dirigida. Fabricado con silicona segura para el cuerpo, ofrece varios niveles de intensidad para un entrenamiento progresivo.

Dimensiones



Cargador magnético

LOVISS

Octopus Trainer

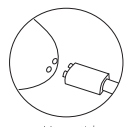
Brugervejledning



Produktoversigt

Denne enhed er designet som en personlig træner til at forbedre udholdenhed og kontrol gennem målrettet vibrationstræning. Fremstillet af kroppssikkert silikone og tilbyder flere intensitetsniveauer til progressiv træning.

Dimensioner



Magnetisk oplader

Specifikationer

- Nettovægt: 163 g
- Opladningstid: 2 h
- Brugstid: 60 min
- Vandtæthed: IPX7
- Lydniveau: <60dB
- Nominel effekt: 5W
- Materiale: silikone, ABS-plast
- Tilstande: 10 vibrationer + LED-skærm
- Opladning: magnetisk USB-genopladning
- Batterikapacitet: 500mAh
- Driftsspænding: 3,7V DC
- Indgang: 5V 1A

Sådan bruges den



- ▼ Tænd/sluk-knap: Hold nede i 1,5 sekunder for at tænde eller slukke enheden.
- ▼ Funktionsknap: Tryk kort for at skifte mellem de 10 vibrationstilstande.

Opladningsinstruktioner

- Oplad enheden helt før første brug.
- Den hvide indikator blinker under opladning og lyser konstant, når enheden er fuldt opladet.
- Når batteriniveauet er lavt, kan vibrationsstyrken falde.
- Oplad ikke enheden under vand eller når den er våd.

Especificações

- Peso líquido: 163 g
- Tempo de carga: 2 h
- Tempo de uso: 60 min
- À prova d'água: IPX7
- Nível de ruído: <60dB
- Potência nominal: 5W
- Material: silicone, plástico ABS
- Modos: 10 vibrações + visor LED
- Carregamento: USB magnético recarregável
- Capacidade da bateria: 500mAh
- Tensão de funcionamento: 3,7V DC
- Entrada: 5V 1A

Como Usar



- ▼ Botão de energia: pressione e segure por 1,5 segundos para ligar ou desligar o dispositivo.
- ▼ Botão de função: Pressione rapidamente para alternar entre os 10 modos de vibração.

Instruções de Carregamento

- Carregue completamente o dispositivo antes do primeiro uso.
- O indicador branco pisca durante o carregamento e permanece aceso quando o dispositivo está totalmente carregado.
- Quando a bateria estiver fraca, a intensidade da vibração pode diminuir.
- Não carregue o dispositivo debaixo de água nem quando estiver molhado.

Specifiche

- Peso netto: 163 g
- Tempo di ricarica: 2 h
- Durata d'uso: 60 min
- Impermeabilità: IPX7
- Livello di rumore: <60dB
- Potenza nominale: 5W
- Materiale: silicone, plastica ABS
- Modalità: 10 vibrazioni + display LED
- Ricarica: USB magnetica ricaricabile
- Capacità della batteria: 500mAh
- Tensione di funzionamento: 3,7V DC
- Ingresso: 5V 1A

Come Usare



- ▼ Pulsante di accensione: tenere premuto per 1,5 secondi per accendere o spegnere il dispositivo.
- ▼ Pulsante funzione: Premere brevemente per passare tra le 10 modalità di vibrazione.

Istruzioni di ricarica

- Caricare completamente il dispositivo prima del primo utilizzo.
- L'indicatore bianco lampeggia durante la ricarica e rimane acceso quando il dispositivo è completamente carico.
- Quando la batteria è scarica, l'intensità della vibrazione può diminuire.
- Non caricare il dispositivo sott'acqua né quando è bagnato.

Specificaties

- Nettogewicht: 163 g
- Opladtid: 2 h
- Gebruiksduur: 60 min
- Waterdichtheid: IPX7
- Geluidsniveau: <60dB
- Nominiaal vermogen: 5W
- Ingang: 5V 1A
- Materiaal: siliconen, ABS-kunststof
- Modi: 10 trilstanden + LED-display
- Opladen: magnetische USB-oplader
- Batterijcapaciteit: 500mAh
- Bedrijfsspanning: 3,7V DC

Gebruik



- ▼ Aan/uit-knop: houd 1,5 seconden ingedrukt om het apparaat in of uit te schakelen.
- ▼ Functieknop: Druk kort om te wisselen tussen de 10 trilstanden.

Opladingsinstructies

- Laad het apparaat volledig op vóór het eerste gebruik.
- De witte indicator knippert tijdens het opladen en blijft constant branden wanneer het apparaat volledig is opgeladen.
- Wanneer de batterij bijna leeg is, kan de vibratiesterte afnemen.
- Laad het apparaat niet onder water op en ook niet wanneer het nat is.

Sikkerhedsvarsler

- Brug kun en 5V/1A oplader. Brug ikke hurtigopladere (PD/QC).
- Brug ikke enheden, mens den oplades.
- Stop straks brugen, hvis batteriet løkker, svulmer op eller afgiver en usædvanlig lugt.
- Skil ikke enheden ad, knus den ikke, og forsøg ikke at reparere den selv.
- Udsæt ikke enheden eller batteriet for høje temperaturer eller åben ild.

WEEE-information

Bortskaf ikke produktet eller det indbyggede batteri sammen med husholdningsaffald. Følg lokale regler for bortskaffelse af elektronisk affald og batterier.

Rengøring og vedligeholdelse

- Rengør enheden med varmt vand og et mildt, ikke-slibende rengøringsmiddel.
- Brug ikke alkohol, benzin, acetone eller andre hårde kemikalier.
- Sørg for, at enheden er slukket, før du rengør den.
- Lad produktet tørre helt efter rengøring.
- Hold altid opladningsporten tør.

Avisos de Segurança da Bateria

- Utilize apenas um carregador de 5V/1A. Não utilize carregadores rápidos (PD/QC).
- Não utilize o dispositivo enquanto estiver a carregar.
- Pare imediatamente de usar o produto se a bateria vazar, inchar ou emitir um odor incomum.
- Não desmonte, esmague ou tente reparar o dispositivo por conta própria.
- Não exponha o dispositivo ou a bateria a altas temperaturas ou chamas abertas.

Informações WEEE

Não descarte o produto ou a bateria integrada juntamente com o lixo doméstico. Siga as regulamentações locais para a eliminação de resíduos eletrônicos e baterias.

Limpeza e Manutenção

- Limpe o dispositivo com água morna e um detergente suave não abrasivo.
- Não utilize álcool, gasolina, acetona ou outros produtos químicos agressivos.
- Certifique-se de que o dispositivo está desligado antes de limpá-lo.
- Deixe o produto secar completamente após a limpeza.
- Mantenha a porta de carregamento sempre seca.

Avvertenze sulla sicurezza della batteria

- Utilizzare solo un caricatore da 5V/1A. Non utilizzare caricabatterie rapidi (PD/QC).
- Non utilizzare il dispositivo mentre è in carica.
- Interrompere immediatamente l'uso se la batteria perde liquido, si gonfia o emette un odore insolito.
- Non smontare, schiacciare o tentare di riparare il dispositivo da soli.
- Non esporre il dispositivo o la batteria a temperature elevate o a fiamme libere.

Informazioni WEEE

Non smaltire il prodotto o la batteria integrata insieme ai rifiuti domestici. Seguire le normative locali per lo smaltimento dei rifiuti elettronici e delle batterie.

Pulizia e manutenzione

- Pulire il dispositivo con acqua tiepida e un detergente delicato non abrasivo.
- Non utilizzare alcol, benzina, acetone o altri prodotti chimici aggressivi.
- Assicurarsi che il dispositivo sia spento prima della pulizia.
- Lasciare asciugare completamente il prodotto dopo la pulizia.
- Mantenere sempre asciutta la porta di ricarica.

Waarschuwingen voor batterijveiligheid

- Gebruik uitsluitend een 5V/1A-oplader. Gebruik geen snelladers (PD/QC).
- Gebruik het apparaat niet terwijl het wordt opgeladen.
- Stop onmiddellijk met het gebruik als de batterij lekt, opzwelt of een ongebruikelijke geur afgeeft.
- Demonteer, verpletter of repareer het apparaat niet zelf.
- Stel het apparaat of de batterij niet bloot aan hoge temperaturen of open vuur.

WEEE-informatie

Gooi het product of de ingebouwde batterij niet weg met het huishoudelijk afval. Volg de lokale voorschriften voor de verwijdering van elektronisch afval en batterijen.

Reiniging en onderhoud

- Reinig het apparaat met warm water en een milde, niet-schurende reiniger.
- Gebruik geen alcohol, benzine, aceton of andere agressieve chemicaliën.
- Zorg ervoor dat het apparaat is uitgeschakeld vóór het reinigen.
- Laat het product volledig drogen na het reinigen.
- Houd de oplaadpoort altijd droog.

Sikkerheds- og brugsanvisninger

- Kun til brug for voksne. Opbevares utilgængeligt for børn.
- Af hygiejniske årsager må enheden ikke deles med andre.
- Undgå at bruge overdreven kraft for at forhindre skader. Stop brugen straks, hvis du føler ubehag.
- Brug ikke enheden på hævet, skadet eller betændt hud.
- Brug ikke enheden på det samme område i længere perioder.
- Indsæt ikke produktet i åbninger, der føles smertefulde eller for stramme.
- Kontakt en læge før brug, hvis du har en pacemaker eller andre medicinske problemer.
- Gravid anbefales ikke at bruge stærke vibrationsindstillinger.
- Kun til udvendig brug.
- Brug ikke produktet, hvis silikoneoverfladen er beskadiget.
- Hold opladningskontakterne tørre før opladning.

Notas de Segurança e Uso

- Apenas para uso adulto. Mantenha fora do alcance de crianças.
- Por razões de higiene, não partilhe o dispositivo com outras pessoas.
- Evite aplicar força excessiva para prevenir lesões. Pare de usar imediatamente se sentir desconforto.
- Não utilize sobre pele inchada, danificada ou inflamada.
- Não utilize o dispositivo na mesma área por períodos prolongados.
- Não insira o produto em qualquer orifício que cause dor ou esteja demasiado apertado.
- Consulte um médico antes de usar se tiver um pacemaker ou quaisquer problemas de saúde.
- Não é recomendado que pessoas grávidas utilizem modos de vibração fortes.
- Apenas para uso externo.
- Não utilize o produto se a superfície de silicone estiver danificada.
- Mantenha os contactos de carregamento secos antes de carregar.

Note di sicurezza e utilizzo

- Solo per uso degli adulti. Tenere fuori dalla portata dei bambini.
- Per motivi di igiene, non condividere il dispositivo con altre persone.
- Evitare una forza eccessiva per prevenire lesioni. Interrompere immediatamente l'uso in caso di fastidio o disagio.
- Non utilizzare su pelle gonfia, danneggiata o infiammata.
- Non utilizzare il dispositivo sulla stessa area per periodi prolungati.
- Non inserire il prodotto in orifizi che risultano dolorosi o troppo stretti.
- Consultare un medico prima dell'uso se si porta un pacemaker o si hanno problemi medici.
- Si consiglia alle persone in gravidanza di evitare l'uso di modalità di vibrazione forti.
- Solo per uso esterno.
- Non utilizzare il prodotto se la superficie in silicone è danneggiata.
- Tenere i contatti di ricarica asciutti prima della ricarica.

LOVISS

Octopus Trainer

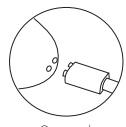
Manual do Usuário



Visão Geral do Produto

Este dispositivo foi desenvolvido como um treinador pessoal para melhorar a resistência e o controle por meio de treino vibratório direcionado. Feito de silicone seguro para o corpo, oferece vários níveis de intensidade para um treino progressivo.

Dimensões



Carregador magnético

Especificações

- Peso líquido: 163 g
- Tempo de carga: 2 h
- Tempo de uso: 60 min
- À prova d'água: IPX7
- Nível de ruído: <60dB
- Potência nominal: 5W
- Material: silicone, plástico ABS
- Modos: 10 vibrações + visor LED
- Carregamento: USB magnético recarregável
- Capacidade da bateria: 500mAh
- Tensão de funcionamento: 3,7V DC
- Entrada: 5V 1A

Como Usar



- ▼ Botão de energia: pressione e segure por 1,5 segundos para ligar ou desligar o dispositivo.
- ▼ Botão de função: Pressione rapidamente para alternar entre os 10 modos de vibração.

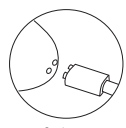
Instruções de Carregamento

- Carregue completamente o dispositivo antes do primeiro uso.
- O indicador branco pisca durante o carregamento e permanece aceso quando o dispositivo está totalmente carregado.
- Quando a bateria estiver fraca, a intensidade da vibração pode diminuir.
- Não carregue o dispositivo debaixo de água nem quando estiver molhado.

Panoramica del Prodotto

Questo dispositivo è progettato come un allenatore personale per migliorare la resistenza e il controllo attraverso un allenamento a vibrazione mirato. Realizzato in silicone sicuro per il corpo, offre diversi livelli di intensità per un allenamento progressivo.

Dimensioni



Caricatore magnetico

Specifiche

- Peso netto: 163 g
- Tempo di ricarica: 2 h
- Durata d'uso: 60 min
- Impermeabilità: IPX7
- Livello di rumore: <60dB
- Potenza nominale: 5W
- Materiale: silicone, plastica ABS
- Modalità: 10 vibrazioni + display LED
- Ricarica: USB magnetica ricaricabile
- Capacità della batteria: 500mAh
- Tensione di funzionamento: 3,7V DC
- Ingresso: 5V 1A

Come Usare



- ▼ Pulsante di accensione: tenere premuto per 1,5 secondi per accendere o spegnere il dispositivo.
- ▼ Pulsante funzione: Premere brevemente per passare tra le 10 modalità di vibrazione.

Istruzioni di ricarica

- Caricare completamente il dispositivo prima del primo utilizzo.
- L'indicatore bianco lampeggia durante la ricarica e rimane acceso quando il dispositivo è completamente carico.
- Quando la batteria è scarica, l'intensità della vibrazione può diminuire.
- Non caricare il dispositivo sott'acqua né quando è bagnato.

Specificaties

- Nettogewicht: 163 g
- Opladtid: 2 h
- Gebruiksduur: 60 min
- Waterdichtheid: IPX7
- Geluidsniveau: <60dB
- Nominiaal vermogen: 5W
- Ingang: 5V 1A
- Materiaal: siliconen, ABS-kunststof
- Modi: 10 trilstanden + LED-display
- Opladen: magnetische USB-oplader
- Batterijcapaciteit: 500mAh
- Bedrijfsspanning: 3,7V DC

Gebruik



- ▼ Aan/uit-knop: houd 1,5 seconden ingedrukt om het apparaat in of uit te schakelen.
- ▼ Functieknop: Druk kort om te wisselen tussen de 10 trilstanden.

Opladingsinstructies

- Laad het apparaat volledig op vóór het eerste gebruik.
- De witte indicator knippert tijdens het opladen en blijft constant branden wanneer het apparaat volledig is opgeladen.
- Wanneer de batterij bijna leeg is, kan de vibratiesterte afnemen.
- Laad het apparaat niet onder water op en ook niet wanneer het nat is.

LOVISS

Octopus Trainer

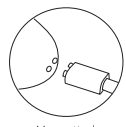
Gebruikers-handleiding



Productoverzicht

Dit apparaat is ontworpen als een persoonlijke trainer om uithoudingsvermogen en controle te verbeteren door middel van gerichte vibratietraining. Gemaakt van lichaamveilig silikonen en biedt meerdere intensiteitsniveaus voor geleidelijke training.

Afmetingen



Magnetische oplader

Specificaties

- Nettogewicht: 163 g
- Opladtid: 2 h
- Gebruiksduur: 60 min
- Waterdichtheid: IPX7
- Geluidsniveau: <60dB
- Nominiaal vermogen: 5W
- Ingang: 5V 1A
- Materiaal: siliconen, ABS-kunststof
- Modi: 10 trilstanden + LED-display
- Opladen: magnetische USB-oplader
- Batterijcapaciteit: 500mAh
- Bedrijfsspanning: 3,7V DC

Gebruik



- ▼ Aan/uit-knop: houd 1,5 seconden ingedrukt om het apparaat in of uit te schakelen.
- ▼ Functieknop: Druk kort om te wisselen tussen de 10 trilstanden.

Opladingsinstructies

- Laad het apparaat volledig op vóór het eerste gebruik.
- De witte indicator knippert tijdens het opladen en blijft constant branden wanneer het apparaat volledig is opgeladen.
- Wanneer de batterij bijna leeg is, kan de vibratiesterte afnemen.
- Laad het apparaat niet onder water op en ook niet wanneer het nat is.

Manufacturer:
Loviss Novelties Inc
1942 Broadway St. STE 314C, Boulder CO, 80302, United States

EU Authorised Representative
EUREPSTAR GmbH
Schlüterstr. 3, 85057 Ingolstadt, Germany

Item No: 79081030000
Issue Date: November 2025
Made in China



Raccolta differenziata dei rifiuti.
Controlla le linee guida del tuo comune.

