



Name: **Rainbow**



Joyhub



support@joyhub.net

step1

- Download the JOYHUB app by scanning the QR code.
- Herunterladen den JOYHUB App durch Scannen des QR-Codes.
- コードをスキャンして、専用アプリをダウンロードしてください。

3s



BT



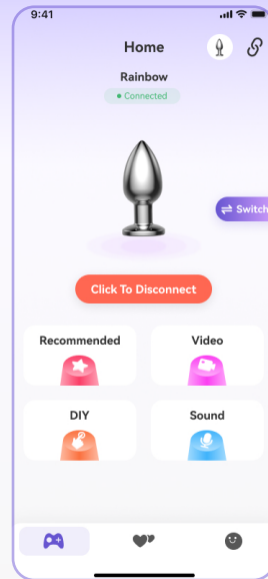
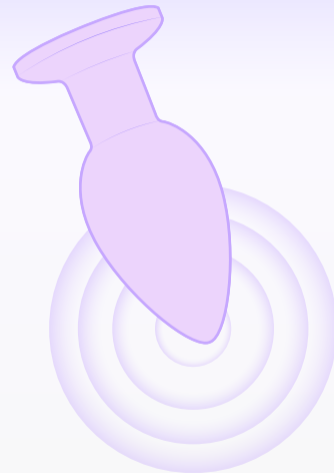
Binding

step2

- Press and hold for 3 seconds to turn on the device
- Drücken und halten Sie drei Sekunden lang gedrückt, um das Gerät einzuschalten
- 3 秒間長押ししてデバイスの電源を入れます。

step3


- Turn on the BT function and follow the APP instructions to bind the (Rainbow) device
- Schalten Sie die BT-Funktion ein und folgen Sie den APP-Anweisungen, um das (Rainbow) Gerät zu verbinden
- BT 機能を有効 / オンにし、アプリの指示に従って (Rainbow) デバイスを接続します




Discover it #Joyhub

Welcome to download and use joyhub APP


JOY HUB




Recommend



Video



DIY



Sound

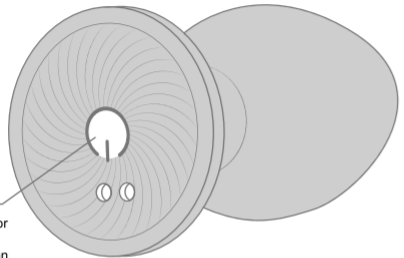


Remote

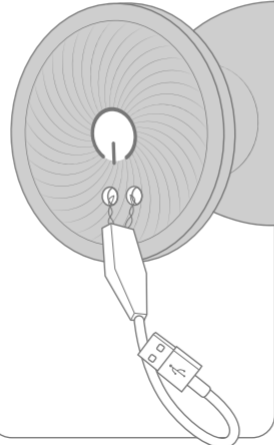


Social

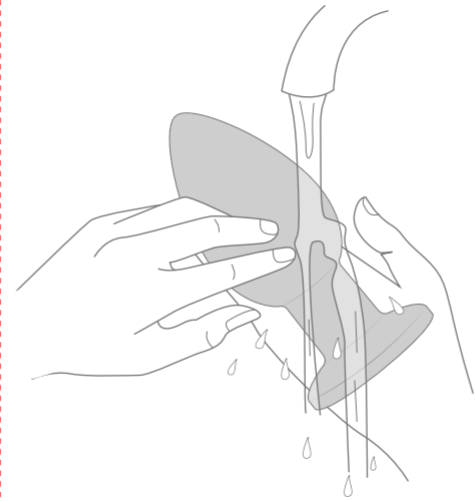
- **Power Button**
Press and hold for 3s to turn on or off
Short press to switch the Vibration modes
- **Ein-/Ausschalter**
Halten Sie 3s gedrückt, um ein- oder auszuschalten
Kurzer Druck, um den Vibrationsmodus zu wechseln.
- **電源ボタン**
3秒長押しすると電源をオン/オフにします。
短く押すごとに振動パターンが切り替わります。



120min
 60min



- In case of a product malfunction, it is advised to power off the device and perform a full recharge before resuming regular usage.
 - Not to utilize the product while charging.
 - Please note: a 5-volt power supply is recommended.
-
- Im Falle einer Produktfehlfunktion wird empfohlen, das Gerät auszuschalten und eine vollständige Aufladung durchzuführen, bevor die normale Nutzung fortgesetzt wird.
 - Bitte beachten Sie: Die Nutzung des Produkts während des Ladevorgangs wird nicht empfohlen.
 - Hinweis: Ein 5 Volt Netzteil wird empfohlen.
-
- デバイスの挙動に問題が発生した場合は、一度電源を切り、再度充電を始めると自動的に工場出荷前の初期設定に戻ります。
 - 充電中は使用できません。
 - 充電にはプラグを使用することをお勧めします。出力電圧は約 5V です。



Wash before and after use	Clean with soap/neutral detergent
Wipe dry after washing	Use water based lubricants
Don't clean with alcohol/petroleum/vaseline	Keep away from heat/fire
Separately from other toys	Don't use silicone-based lubricants

WARNING

- This appliance is not intended for use by children or persons with reduced physical, sensory or mental capabilities. To avoid electric shock, do not use charger near water. Do not use on swollen or inflamed areas of skin. Discontinue use if discomfort occurs. Do not use on neck area.
- Dieses Gerät ist nicht für den Gebrauch durch Kinder oder Personen mit eingeschränkten physischen, sensorischen oder geistigen Fähigkeiten bestimmt. Um einen elektrischen Schlag zu vermeiden, verwenden Sie das Ladegerät nicht in der Nähe von Wasser. Verwenden Sie das Gerät nicht auf geschwollenen oder entzündeten Hautpartien. Brechen Sie den Gebrauch ab, wenn Sie sich unwohl fühlen. Nicht im Nackenbereich verwenden.
- 本製品は、お子様や身体的、感覚的、精神的能力の低下した方の使用を意図したものではありません。感電を避けるため、充電器を水の近くで使用しないでください。傷がある、腫れている、炎症を起こしている部分には使用しないでください。不快を感じたときは直ちに使用を中止してください。首には使用しないでください。

WARRANTY

- 1 year warranty
Any attempt to open and take part the product will void the warranty.
- If you have any quality or usage problem, please feel free to contact us via the following contacts.
Service Email: service@yolodit.com
- 1 Jahr Garantie
Jeder Versuch, das Produkt zu öffnen und zu zerlegen, führt zum Erlöschen der Garantie.
- Bei Qualitäts- oder Nutzungsproblemen können Sie uns gerne über die folgenden Kontakte kontaktieren.
Service Email: support-de@glanvoo.com
- 1年間保証
ご自分で商品の分解をして修理を試みたり、原型を留めない改変を行った場合、保証の対象外となります。
- また商品に関するどんな問題があってもご遠慮なく弊店までご連絡するようお願い申し上げます。24 時間以内でご対応いたします！
メールアドレス：
support@joyhub.net

